

**H. AYUNTAMIENTO MUNICIPAL
DE OLINALÁ, GRO.**

ADMINISTRACIÓN 2024 - 2027

**INFORME
FINANCIERO
SEMESTRAL**

- EJERCICIO FISCAL 2025 -

**4.7. Información de Evaluación del
Desempeño**

4.7.14.2. Resumen Ejecutivo






RESUMEN EJECUTIVO

El presente programa se realizó para poder emitir los siguientes hallazgos y en su caso recomendaciones de las evaluaciones llevadas a cabo, por lo que se hace la invitación a las áreas involucradas en tomar medidas de atención respecto de las mismas y de los distintos indicadores emitidos por esta área revisora.


H. AYUNTAMIENTO
MUNICIPAL
CONSTITUCIONAL
PRESIDENCIA
OLINALÁ, GRO.
2024 - 2027




H. AYUNTAMIENTO
MUNICIPAL
CONSTITUCIONAL
TESORERÍA
OLINALÁ, GRO.
2024 - 2027




H. AYUNTAMIENTO
MUNICIPAL
CONSTITUCIONAL
ORGANO DE
CONTROL
INTERNO
OLINALÁ, GRO.
2024 - 2027




H. AYUNTAMIENTO
MUNICIPAL
CONSTITUCIONAL
SINDICATURA
OLINALÁ, GRO.
2024 - 2027



RESUMEN EJECUTIVO DE LOS PRINCIPALES HALLAZGOS Y RECOMENDACIONES, REPORTE ANUAL DE EVALUACIONES REALIZADAS DE LOS FONDOS, PROGRAMAS Y PROYECTOS MUNICIPALES AUTORIZADOS

PROGRAMA PRESUPUESTARIO (PP)	UNIDAD RESPONSABLE	FUENTE DE FINANCIAMIENTO	CLASIF. PROGRAMATICA	CLASIF. FUNCIONAL (FINALIDAD)	CLASIF. FUNCIONAL (FUNCION)	CLASIF. FUNCIONAL (SUBFUNCION)	ACCIONES Y/O ACTIVIDADES INSTITUCIONALES	UNIDA DE MEDIDA	METAS PROGRAMADAS	METAS REALIZADAS	DIAS PROGRAMADOS	DIAS UTILIZADOS	BENEFICIARIOS PROGRAMADOS	TOTAL BENEFICIARIOS	INVERSION APROBADA	INVERSION MODIFICADA	INVERSION COMPROMETIDA	INVERSION DEVENGADA	INVERSION EJERCIDA	INVERSION PAGADA	% AVANCE FIS. EFICACIA	% AVANCE FIS. EFICIENCIA	% AVANCE FIS. CALIDAD	% AVANCE FIN. ECONOMIA	NOMBRE DEL INDICADOR	FORMULA DEL INDICADOR
PROGRAMA DE SEGURIDAD MUNICIPAL INTEGRAL (SEMUIN)	Sindicatura Municipal	Ramo 28 - Gasto Corriente	E - Prestación de Servicios Públicos	1 Gobierno	1.3 Coordinación de la Política de Gobierno	1.3.5 Asuntos Jurídicos	Contar con alternativas para la atención de la drogadicción y alcoholismo en las juventudes.	Alternativa de atención	2	2	365	181	28446	28446	353,009.24	353,009.24	119,581.57	119,581.57	119,581.57	119,581.57	100	50	100	34	Número de alternativas concertadas para la atención de la drogadicción y alcoholismo en las juventudes.	(Alternativas concertadas para la atención de la drogadicción y alcoholismo en las juventudes)
PROGRAMA DE SEGURIDAD MUNICIPAL INTEGRAL (SEMUIN)	Sindicatura Municipal	Ramo 28 - Gasto Corriente	M - Apoyo al proceso presupuestario y para mejorar la eficiencia institucional	1 Gobierno	1.3 Coordinación de la Política de Gobierno	1.3.5 Asuntos Jurídicos	Atender situaciones de conflicto entre particulares, grupos sociales y comunidades mediante la conciliación, previniendo el delito	Reporte mensual	12	6	365	181	28446	28446	372,223.42	287,451.42	135,311.16	135,311.16	135,311.16	135,311.16	50	50	100	36	Variación porcentual de las situaciones de conflicto atendidas, encargadas de la prevención del delito.	(Acciones acciones de atención, capacitación y mejora en 2024/Acciones de atención, capacitación y mejora en 2023)*100
PROGRAMA DE SEGURIDAD MUNICIPAL INTEGRAL (SEMUIN)	Oficialía Mayor	Ramo 28 - Gasto Corriente	P - Planeación, seguimiento y evaluación de políticas públicas	1 Gobierno	1.8 Otros Servicios Generales	1.8.1 Servicios Registrales, Administrativos y Patrimoniales	Contar con suficiente personal para protección civil, creando condiciones laborales para su permanencia	Acción de mejora	2	2	365	181	28446	28446	145,940.40	145,940.40	52,082.10	52,082.10	52,082.10	52,082.10	100	50	100	36	Variación porcentual de la cantidad de personal de la Dirección de Protección Civil.	(Número de personal de protección civil en 2024/ Número de personal de protección civil en 2023) * 100
PROGRAMA DE SEGURIDAD MUNICIPAL INTEGRAL (SEMUIN)	Oficialía Mayor	Ramo 28 - Gasto Corriente	P - Planeación, seguimiento y evaluación de políticas públicas	1 Gobierno	1.8 Otros Servicios Generales	1.8.1 Servicios Registrales, Administrativos y Patrimoniales	Mejorar las condiciones laborales y dotar de equipo para asumir los riesgos que enfrentan al desempeñar su trabajo.	Acción de equipamiento	3	3	365	181	28446	28446	150,805.08	150,805.08	52,082.10	52,082.10	52,082.10	52,082.10	100	50	100	35	Número de acciones de mejora de las condiciones laborales de los trabajadores de la Dirección de Protección Civil.	Número de acciones que ayudaron a mejorar las condiciones laborales
PROGRAMA DE SEGURIDAD MUNICIPAL INTEGRAL (SEMUIN)	Oficialía Mayor	Ramo 28 - Gasto Corriente	P - Planeación, seguimiento y evaluación de políticas públicas	1 Gobierno	1.8 Otros Servicios Generales	1.8.1 Servicios Registrales, Administrativos y Patrimoniales	Incrementar la coordinación interinstitucional y la capacitación especializada para la certificación de protección civil.	Acción de capacitación	4	3	365	181	28446	28446	72,970.20	72,970.20					75	50	100	0	Número de personas certificadas de la Dirección de Protección Civil.	Número de personas certificadas de la Dirección de Protección Civil.
PROGRAMA DE SEGURIDAD MUNICIPAL INTEGRAL (SEMUIN)	Oficialía Mayor	Ramo 28 - Gasto Corriente	E - Prestación de Servicios Públicos	1 Gobierno	1.8 Otros Servicios Generales	1.8.1 Servicios Registrales, Administrativos y Patrimoniales	Mejoramiento de las condiciones laborales congruentes con los riesgos que asumen al desempeñarse	Acción de mejora	8	4	365	181	28446	28446	6,000.00	6,000.00	2,520.00	2,520.00	2,520.00	2,520.00	50	50	100	42	Variación porcentual de las acciones de mejoramiento de las condiciones laborales de la policía municipal.	(Número de acciones que mejoraron las condiciones laborales de los policías en 2024/ Condiciones laborales en 2023) * 100
PROGRAMA DE SEGURIDAD MUNICIPAL INTEGRAL (SEMUIN)	Coordinación de Gobierno, Reglamentos, Comercio y Espectáculos	Ramo 28 - Gasto Corriente	G - Regulación y supervisión	1 Gobierno	1.8 Otros Servicios Generales	1.8.1 Servicios Registrales, Administrativos y Patrimoniales	Elaborar y difundir un reglamento para los comercios y establecimientos que venden bebidas alcohólicas	Reglamento/ Acción de difusión	2	1	365	181	28446	28446	164,952.20	164,952.20	52,604.45	52,604.45	52,604.45	52,604.45	50	50	100	32	Número de acciones realizadas para la elaboración y difusión del reglamento que regula la venta de bebidas alcohólicas.	Número de acciones en difusión del reglamento y publicaciones
PROGRAMA DE SEGURIDAD MUNICIPAL INTEGRAL (SEMUIN)	Dirección de Asuntos Jurídicos	Ramo 28 - Gasto Corriente	E - Prestación de Servicios Públicos	1 Gobierno	1.3 Coordinación de la Política de Gobierno	1.3.5 Asuntos Jurídicos	Elaborar y difundir un reglamento para los comercios y establecimientos que venden bebidas alcohólicas	Reglamento/ Acción de difusión	2	1	365	181	28446	28446	2,051,141.74	1,897,861.14	711,812.15	711,812.15	711,812.15	711,812.15	50	50	100	35	Número de acciones realizadas para la elaboración y difusión del reglamento que regula la venta de bebidas alcohólicas.	Número de acciones en difusión del reglamento y publicaciones
PROGRAMA DE SEGURIDAD MUNICIPAL INTEGRAL (SEMUIN)	Dirección de Seguridad Pública	Ramo 33 - FORTAMUN	E - Prestación de Servicios Públicos	1 Gobierno	1.7 Asuntos de Orden Público y de Seguridad Interior	1.7.1 Policía	Aumentar la coordinación interinstitucional con los cuerpos policíacos estatales y fuerzas armadas	Acción de coordinación	4	3	365	181	28446	28446	10,362,437.08	10,077,466.34	3,972,186.72	3,972,186.72	3,972,186.72	3,972,186.72	75	50	100	38	Variación porcentual de acciones de coordinación entre los distintos niveles de seguridad pública.	(Número de acciones de coordinación en 2024/Número de acciones de coordinación en 2023)*100
PROGRAMA DE SEGURIDAD MUNICIPAL INTEGRAL (SEMUIN)	Dirección de Seguridad Pública	Ramo 33 - FORTAMUN	E - Prestación de Servicios Públicos	1 Gobierno	1.7 Asuntos de Orden Público y de Seguridad Interior	1.7.1 Policía	Realizar e implementar protocolos básicos para la intervención de la policía municipal con principios éticos y nuevos enfoques de protección a la ciudadanía de manera inclusiva	Protocolo	2	2	365	181	28446	28446	4,694,768.17	5,321,516.25	1,543,496.32	1,543,496.32	1,543,496.32	1,543,496.32	50	100		33	Número de protocolos implementados para la intervención policial.	Número de protocolos implementados

H. AYUNTAMIENTO MUNICIPAL CONSTITUCIONAL TESORERÍA OLINALÁ, GRO. 2024 - 2027
 Elaboró:
 Tesorero Municipal
 A.E. Francisco Javier Franco Coronel

H. AYUNTAMIENTO MUNICIPAL CONSTITUCIONAL ORGANISMO DE CONTROL INTERNO OLINALÁ, GRO. 2024 - 2027
 Revisó:
 Titular del Organismo de Control Interno Municipal
 Olga Dena Elizabet Apreza Patrón

H. AYUNTAMIENTO MUNICIPAL CONSTITUCIONAL SINDICATURA OLINALÁ, GRO. 2024 - 2027
 Síndica Municipal
 C. Vanessa Rodríguez García

H. AYUNTAMIENTO MUNICIPAL CONSTITUCIONAL PRESIDENCIA OLINALÁ, GRO. 2024 - 2027
 Autorizó:
 Presidente Municipal Constitucional
 Ing. Manuel Sánchez Rosendo

RESUMEN EJECUTIVO DE LOS PRINCIPALES HALLAZGOS Y RECOMENDACIONES, REPORTE ANUAL DE EVALUACIONES REALIZADAS DE LOS FONDOS, PROGRAMAS Y PROYECTOS MUNICIPALES AUTORIZADOS

PROGRAMA PRESUPUESTARIO (PP)	UNIDAD RESPONSABLE	FUENTE DE FINANCIAMIENTO	CLASIF. PROGRAMÁTICA	CLASIF. FUNCIONAL (FINALIDAD)	CLASIF. FUNCIONAL (FUNCION)	CLASIF. FUNCIONAL (SUBFUNCION)	ACCIONES Y/O ACTIVIDADES INSTITUCIONALES	UNIDAD DE MEDIDA	METAS PROGRAMADAS	METAS REALIZADAS	DÍAS PROGRAMADOS	DÍAS UTILIZADOS	BENEFICIARIOS PROGRAMADOS	TOTAL BENEFICIARIOS	INVERSION APROBADA	INVERSION MODIFICADA	INVERSION COMPROMETIDA	INVERSION DEVENGADA	INVERSION EJERCIDA	INVERSION PAGADA	% AVANCE FISICA	% AVANCE FIS. EFICIENCIA	% AVANCE FIS. CALIDAD	% AVANCE FIN. ECONOMIA	NOMBRE DEL INDICADOR	FORMULA DEL INDICADOR
PROGRAMA DE SEGURIDAD MUNICIPAL INTEGRAL (SEMUIN)	Dirección de Seguridad Pública	Ramo 33-FORTAMUN	E - Prestación de Servicios Públicos	1 Gobierno	1.7 Asuntos de Orden Público y de Seguridad Interior	1.7.1 Policía	Incrementar la capacitación y entrenamiento a quienes se desempeñen como policías municipales	Acción de capacitación y entrenamiento	12	6	365	181	28446	28446	905,000.00	905,000.00					50	50	100	0	Variación porcentual de acciones de capacitación y entrenamiento para la policía municipal	(Número de acciones de capacitación y entrenamiento en 2024/Número de acciones de capacitación y entrenamiento en 2023)*100
PROGRAMA DE SEGURIDAD MUNICIPAL INTEGRAL (SEMUIN)	Dirección de Seguridad Pública	Ramo 33-FORTAMUN	E - Prestación de Servicios Públicos	1 Gobierno	1.7 Asuntos de Orden Público y de Seguridad Interior	1.7.1 Policía	Dar protección y atención a la ciudadanía en situaciones de riesgos, conflictos, agresión y/o probable delito	Reporte mensual	12	6	365	181	28446	28446	2,360,258.93	2,360,387.69	749,412.26	749,412.26	749,412.26	749,412.26	50	50	100	32	Variación porcentual de las acciones de atención y protección a la ciudadanía en situaciones de riesgo.	(Número de acciones de protección y atención brindadas en 2024/Número de acciones de protección y atención brindadas en 2023)*100
PROGRAMA DE SEGURIDAD MUNICIPAL INTEGRAL (SEMUIN)	Dirección de Protección Civil	Ramo 33-FORTAMUN	E - Prestación de Servicios Públicos	1 Gobierno	1.3 Coordinación de la Política de Gobierno	1.3.2 Política Interior	Atender las emergencias mediante protocolos establecidos por protección civil	Acción de atención	26	13	365	181	28446	28446	2,866,638.37	2,864,624.14	1,021,786.35	1,021,786.35	1,021,786.35	1,021,786.35	50	50	100	36	Número de emergencias atendidas con base a protocolos.	(Número de situaciones de emergencia que fueron atendidas siguiendo los protocolos establecidos por la entidad de protección civil)
PROGRAMA DE SEGURIDAD MUNICIPAL INTEGRAL (SEMUIN)	Órgano de Prevención al Delito	Ramo 33-FORTAMUN	E - Prestación de Servicios Públicos	1 Gobierno	1.3 Coordinación de la Política de Gobierno	1.3.2 Política Interior	Realizar campañas de difusión de derechos humanos	Acción de difusión	4	4	365	181	28446	28446	125,836.46	125,836.46	26,716.25	26,716.25	26,716.25	26,716.25	100	50	100	21	Número de acciones de difusión de la campaña de derechos humanos.	Número de acciones de difusión de la campaña de derechos humanos.
PROGRAMA DE SEGURIDAD MUNICIPAL INTEGRAL (SEMUIN)	Órgano de Prevención al Delito	Ramo 33-FORTAMUN	O - Apoyo a la función pública y al mejoramiento de la gestión	2 Desarrollo Social	2.7 Otros Asuntos Sociales	2.7.1 Otros Asuntos Sociales	Realizar procesos formativos en derechos humanos a funcionarios y cuerpos policíacos	Taller/Evento	5	2	365	181	28446	28446	122,767.28	122,767.28	26,716.34	26,716.34	26,716.34	26,716.34	40	50	100	22	Porcentaje de funcionarios públicos capacitados	(Número de funcionarios públicos capacitados/Número total de funcionarios públicos)*100
PROGRAMA DE SEGURIDAD MUNICIPAL INTEGRAL (SEMUIN)	Órgano de Prevención al Delito	Ramo 33-FORTAMUN	O - Apoyo a la función pública y al mejoramiento de la gestión	2 Desarrollo Social	2.7 Otros Asuntos Sociales	2.7.1 Otros Asuntos Sociales	Realizar capacitación y difusión del Bando de Policía y Gobierno por parte de los cuerpos policíacos	Acción de difusión	2	2	365	181	28446	28446	293,037.73	293,037.73	1,108.00	1,108.00	1,108.00	1,108.00	100	50	100	0	Porcentaje de comisarios y delegados de barrio que recibieron el Bando de Policía y Gobierno.	(Número de comisarios y delegados que recibieron el Bando de Policía y Gobierno/Número total de comisarios y delegados)
PROGRAMA DE SEGURIDAD MUNICIPAL INTEGRAL (SEMUIN)	Órgano de Prevención al Delito	Ramo 33-FORTAMUN	O - Apoyo a la función pública y al mejoramiento de la gestión	2 Desarrollo Social	2.7 Otros Asuntos Sociales	2.7.1 Otros Asuntos Sociales	Incremento de oportunidades de desarrollo para las juventudes que les haga desestimar el consumo y comercialización de drogas, como una opción de vida	Taller y Conversatorio	3	1	365	0	28446	0	400,000.00	400,000.00					33	0	0	0	Número de acciones y proyectos que signifiquen oportunidades de desarrollo de las juventudes.	Número de talleres brindados a los jóvenes del municipio
PROGRAMA DE SEGURIDAD MUNICIPAL INTEGRAL (SEMUIN)	Órgano de Prevención al Delito	Ramo 33-FORTAMUN	O - Apoyo a la función pública y al mejoramiento de la gestión	2 Desarrollo Social	2.7 Otros Asuntos Sociales	2.7.1 Otros Asuntos Sociales	Diversificar la atención educativa, incluyendo las problemáticas de las juventudes	Concurso	2	0	365	0	28446	0	10,000.00	10,000.00					0	0	0	0	Variación porcentual del total de acciones de educación que atienden problemáticas de las juventudes en instituciones educativas	(Número de acciones implementadas que atienden las problemáticas de los jóvenes en 2024/Número de acciones implementadas que atienden las problemáticas de los jóvenes en 2023)*100
PROGRAMA DE ADMINISTRACIÓN Y GESTIÓN PÚBLICA (PAGEP)	Oficialía Mayor	Gasto	P - Planeación, seguimiento y evaluación de políticas públicas	1 Gobierno	1.8 Otros Servicios Generales	1.8.1 Servicios Registrales, Administrativos y Patrimoniales	Incluir al área de planeación perfil de puestos adecuados	Servicio profesional	2	2	365	181	28446	28446	2,595.00	2,595.00					25	50	100	0	Número de personas incorporadas a la Dirección de Planeación.	(Vacantes disponibles- Puestos ocupados)

H. AYUNTAMIENTO MUNICIPAL CONSTITUCIONAL
TESORERÍA
 OLINALÁ, GRO.
 2024 - 2027

Elaboró:
 Tesorero Municipal
 C. Francisco Javier Franco Coronel

H. AYUNTAMIENTO MUNICIPAL CONSTITUCIONAL
ORGANO DE CONTROL INTERNO
 OLINALÁ, GRO.
 2024 - 2027

Revisó:
 Titular del Organismo de Control Interno Municipal
 C. Dalia Elizabeth Apreza Patrón

H. AYUNTAMIENTO MUNICIPAL CONSTITUCIONAL
SINDICATURA
 OLINALÁ, GRO.
 2024 - 2027

Sindica Municipal
 C. Vanessa Rodríguez García

H. AYUNTAMIENTO MUNICIPAL CONSTITUCIONAL
PRESIDENCIA
 OLINALÁ, GRO.
 2024 - 2027

Autógrafa:
 Presidente Municipal Constitucional
 C. Manuel Sánchez Rosendo

RESUMEN EJECUTIVO DE LOS PRINCIPALES HALLAZGOS Y RECOMENDACIONES, REPORTE ANUAL DE EVALUACIONES REALIZADAS DE LOS FONDOS, PROGRAMAS Y PROYECTOS MUNICIPALES AUTORIZADOS

PROGRAMA PRESUPUESTARIO (PP)	UNIDAD RESPONSABLE	FUENTE DE FINANCIAMIENTO	CLASIF. PROGRAMÁTICA	CLASIF. FUNCIONAL (FINALIDAD)	CLASIF. FUNCIONAL (FUNCION)	CLASIF. FUNCIONAL (SUBFUNCION)	ACCIONES Y/O ACTIVIDADES INSTITUCIONALES	UNIDA DE MEDIDA	METAS PROGRAMADAS	METAS REALIZADAS	DIAS PROGRAMADOS	BENEFICIARIOS PROGRAMADOS	TOTAL BENEFICIARIOS	INVERSION APROBADA	INVERSION MODIFICADA	INVERSION COMPROMETIDA	INVERSION DEVENGADA	INVERSION EJERCIDA	INVERSION PAGADA	% AVANCE FIS. EFICACIA	% AVANCE FIS. EFICACIA	% AVANCE FIS. CALIDAD	% AVANCE FIN. ECONOMIA	NOMBRE DEL INDICADOR	FORMULA DEL INDICADOR	
PROGRAMA DE ADMINISTRACION Y GESTION PUBLICA (PAGEP)	Oficialia Mayor	Ramo 28 - Gasto Corriente	P - Planeación seguimiento y evaluación de políticas públicas	1 Gobierno	1.8 Otros Servicios Generales	1.8.1 Servicios Registrales, Administrativos y Patrimoniales	Implementar el tabulador de sueldos y salarios con base a la normatividad	Mes	10	4	365	181	28446	28446	2,595.00	2,595.00	1,067.20	1,067.20	1,067.20	1,067.20	40	50	100	41	Porcentaje de movimientos de personal que respetan el Tabulador de Sueldos y Salarios aprobados.	(Tabulador de sueldos mensuales implementados/Tabulador de sueldos mensuales programados) *100
PROGRAMA DE ADMINISTRACION Y GESTION PUBLICA (PAGEP)	Oficialia Mayor	Ramo 28 - Gasto Corriente	P - Planeación seguimiento y evaluación de políticas públicas	1 Gobierno	1.8 Otros Servicios Generales	1.8.1 Servicios Registrales, Administrativos y Patrimoniales	Regularizar la contratación del personal mediante contratos	Contrato	242	0	365	181	28446	28446	12,000.00	83,225.39	63,248.02	63,248.02	63,248.02	63,248.02	0	50	100	527	Porcentaje de personas del H Ayuntamiento que firmaron contratos en su totalidad.	(Contratos elaborados/Contratos programados)*100
PROGRAMA DE ADMINISTRACION Y GESTION PUBLICA (PAGEP)	Oficialia Mayor	Ramo 28 - Gasto Corriente	P - Planeación seguimiento y evaluación de políticas públicas	1 Gobierno	1.8 Otros Servicios Generales	1.8.1 Servicios Registrales, Administrativos y Patrimoniales	Generar comoda financiera que incluya las erogaciones de la nómina del personal autorizada que integra la estructura organica con base a la normatividad	Comoda financiera	1	1	365	181	28446	28446	32,000.00	32,000.00	13,711.20	13,711.20	13,711.20	13,711.20	100	50	100	43	Disminucion de movimientos realizados a la comoda financiera de erogaciones relacionadas con el pago del personal del H. Ayuntamiento.	Numero de corridas financieras elaboradas
PROGRAMA DE ADMINISTRACION Y GESTION PUBLICA (PAGEP)	Oficialia Mayor	Ramo 28 - Gasto Corriente	P - Planeación seguimiento y evaluación de políticas públicas	1 Gobierno	1.8 Otros Servicios Generales	1.8.1 Servicios Registrales, Administrativos y Patrimoniales	Implementar los formatos adecuados para el registro, control y seguimiento de altas, bajas e incidencias y comprobante de pago al personal de la estructura organica autorizada.	Personal / formato	218	0	365	181	28446	28446	10,000.00	2,320.00	2,320.00	2,320.00	2,320.00	2,320.00	0	50	100	23	Porcentaje de empleados del H. Ayuntamiento que cuentan con un expediente en Oficialia Mayor que registra los movimientos de personal, de manera adecuada.	(Formatos implementados/Formatos programados)*100
PROGRAMA DE ADMINISTRACION Y GESTION PUBLICA (PAGEP)	Oficialia Mayor	Ramo 28 - Gasto Corriente	P - Planeación seguimiento y evaluación de políticas públicas	1 Gobierno	1.8 Otros Servicios Generales	1.8.1 Servicios Registrales, Administrativos y Patrimoniales	Elaborar e implementar manuales de organizacion y procedimientos del personal	Área	30	30	365	181	28446	28446	10,000.00	10,000.00	9,568.56	9,568.56	9,568.56	9,568.56	100	50	100	96	Numero de áreas incluidas en el Manual de Organizacion.	Numero de áreas con manuales implementados
PROGRAMA DE ADMINISTRACION Y GESTION PUBLICA (PAGEP)	Tesoreria Municipal	Ramo 28 - Gasto Corriente	E - Prestación de Servicios Públicos	1 Gobierno	1.5 Asuntos Financieros y Hacendarios	1.5.2 Asuntos Hacendarios	Disminuir el riesgo y la inoportunidad en la entrega de la informacion administrativa del H Ayuntamiento, manejada por agentes externos.	Mes	12	6	365	181	28446	28446	2,865,082.16	2,865,082.16	1,445,450.29	1,445,450.29	1,445,450.29	1,445,450.29	50	50	100	50	Variacion porcentual de las características de eficiencia y seguridad de los servicios contratados para colaborar en la administracion del H. Ayuntamiento.	(Información publica mensual entregada a tiempo de 2024/Información publica mensual entregada de 2023)*100
PROGRAMA DE ADMINISTRACION Y GESTION PUBLICA (PAGEP)	Tesoreria Municipal	Ramo 28 - Gasto Corriente	E - Prestación de Servicios Públicos	1 Gobierno	1.5 Asuntos Financieros y Hacendarios	1.5.2 Asuntos Hacendarios	Implementar un sistema contable autorizado por CONAC contando con informacion oportuna del objeto del gasto	Sistema	1	1	365	181	28446	28446	324,822.22	324,822.22	150,552.00	150,552.00	150,552.00	150,552.00	100	50	100	46	Numero de sistemas autorizados por CONAC que utiliza el H. Ayuntamiento	Numero de sistemas autorizados por CONAC
PROGRAMA DE ADMINISTRACION Y GESTION PUBLICA (PAGEP)	Tesoreria Municipal	Ramo 28 - Gasto Corriente	E - Prestación de Servicios Públicos	1 Gobierno	1.5 Asuntos Financieros y Hacendarios	1.5.2 Asuntos Hacendarios	Impulsar una estrategia integral de recaudacion de impuestos y derechos	Estrategia	2	2	365	181	28446	28446	889,795.35	1,178,642.29	552,942.94	552,942.94	552,942.94	552,942.94	100	50	100	62	Numero de estrategias de recaudacion implementadas por el H. Ayuntamiento	Numero de estrategias de recaudacion implementadas
PROGRAMA DE ADMINISTRACION Y GESTION PUBLICA (PAGEP)	Tesoreria Municipal	Ramo 28 - Gasto Corriente	E - Prestación de Servicios Públicos	1 Gobierno	1.5 Asuntos Financieros y Hacendarios	1.5.2 Asuntos Hacendarios	Realizar gestión para la condonacion de pagos pendientes de los impuestos estatales de la retencion del 2%	Gestion	1	1	365	181	28446	28446	1,210,637.33	1,210,637.33	496,431.19	496,431.19	496,431.19	496,431.19	100	50	100	41	Numero de gestiones realizadas para la condonacion de impuestos estatales del 2%	Numero de gestiones realizadas
PROGRAMA DE ADMINISTRACION Y GESTION PUBLICA (PAGEP)	Tesoreria Municipal	Ramo 28 - Gasto Corriente	E - Prestación de Servicios Públicos	1 Gobierno	1.5 Asuntos Financieros y Hacendarios	1.5.2 Asuntos Hacendarios	Realizar pagos a deuda publica por laudos vencidos	6	6	365	181	28446	28446	347,277.76	254,408.24	31,393.70	31,393.70	31,393.70	31,393.70	50	100	100	9	Numero de laudos pagados por el H. Ayuntamiento.	Numero de laudos pagados por el H. Ayuntamiento.	

H. AYUNTAMIENTO MUNICIPAL CONSTITUCIONAL TESORERÍA OLINALÁ, GRO. 2024 - 2027
Elaboró:
Tesorero Municipal
Lic. E. Francisco Javier Franco Coronel


H. AYUNTAMIENTO MUNICIPAL CONSTITUCIONAL ORGANISMO DE CONTROL INTERNO OLINALÁ, GRO. 2024 - 2027
Revisó:
Titular del Organismo de Control Interno Municipal
Lic. C. Delis Elizabeth Apreza Patrón

H. AYUNTAMIENTO MUNICIPAL CONSTITUCIONAL SINDICATURA OLINALÁ, GRO. 2024 - 2027
Sindicado Municipal
C. Vanessa Rodriguez Garcia

H. AYUNTAMIENTO MUNICIPAL CONSTITUCIONAL PRESIDENCIA OLINALÁ, GRO. 2024 - 2027
Autorizó:
Presidente Municipal Constitucional
Ing. Manuel Sánchez Rosendo

RESUMEN EJECUTIVO DE LOS PRINCIPALES HALLAZGOS Y RECOMENDACIONES, REPORTE ANUAL DE EVALUACIONES REALIZADAS DE LOS FONDOS, PROGRAMAS Y PROYECTOS MUNICIPALES AUTORIZADOS

PROGRAMA PRESUPUESTARIO (PP)	UNIDAD RESPONSABLE	FUENTE DE FINANCIAMIENTO	CLASIF. PROGRAMATICA	CLASIF. FUNCIONAL (FINALIDAD)	CLASIF. FUNCIONAL (FUNCION)	CLASIF. FUNCIONAL (SUBFUNCION)	ACCIONES Y/O ACTIVIDADES INSTITUCIONALES	UNIDA DE MEDIDA	METAS PROGRAMADAS	METAS REALIZADAS	DÍAS PROGRAMADOS	DÍAS UTILIZADOS	BENEFICIARIOS PROGRAMADOS	TOTAL BENEFICIARIOS	INVERSION APROBADA	INVERSION MODIFICADA	INVERSION COMPROMETIDA	INVERSION DEVENGADA	INVERSION EJERCIDA	INVERSION PAGADA	% AVANCE FIS. EFICACIA	% AVANCE FIS. EFICACIA	% AVANCE FIS. CALIDAD	% AVANCE FIN. ECONOMIA	NOMBRE DEL INDICADOR	FORMULA DEL INDICADOR
PROGRAMA DE ADMINISTRACION Y GESTION PUBLICA (PAGEP)	Tesoreria Municipal	Ramo 28 - Gasto Corriente	E - Prestación de Servicios Públicos	1 Gobierno	1.5 Asuntos Financieros y Hacendarios	1.5.2 Asuntos Hacendarios	Eficientar el proceso de pago oportuno, mediante la modernización y protección del pago	Pago quincenal	24	12	365	181	28446	28446	350,000.00	350,000.00	176,039.08	176,039.08	176,039.08	176,039.08	50	50	100	50	Porcentaje de pagos realizados con oportunidad al personal del H. Ayuntamiento	(Nomina quincenal pagada/Nomina quincenal programada)*100
PROGRAMA DE ADMINISTRACION Y GESTION PUBLICA (PAGEP)	Tesoreria Municipal	Ramo 28 - Gasto Corriente	E - Prestación de Servicios Públicos	1 Gobierno	1.5 Asuntos Financieros y Hacendarios	1.5.2 Asuntos Hacendarios	Elaborar e implementar el Manual de Contabilidad.	Manual de contabilidad	1	1	365	181	28446	28446	469,747.89	469,747.89	84,436.89	84,436.89	84,436.89	84,436.89	100	50	100	18	Porcentaje que refleja la implementación del Manual de Contabilidad Tesoreria municipal	(Manual de contabilidad implementado/Manual de contabilidad programado)*100
PROGRAMA DE ADMINISTRACION Y GESTION PUBLICA (PAGEP)	Tesoreria Municipal	Ramo 28 - Gasto Corriente	E - Prestación de Servicios Públicos	1 Gobierno	1.5 Asuntos Financieros y Hacendarios	1.5.2 Asuntos Hacendarios	Elaborar el Programa Anual de Adquisiciones y registro del Padron de Proveedores	Programa anual de adquisiciones y Padron de proveedores	2	2	365	181	28446	28446	200,000.00	200,000.00	79,848.13	79,848.13	79,848.13	79,848.13	100	50	100	40	Porcentaje de adquisiciones realizadas por Tesoreria Municipal bajo la normatividad.	(Adquisiciones realizadas/Adquisiciones programadas)*100
PROGRAMA DE ADMINISTRACION Y GESTION PUBLICA (PAGEP)	Tesoreria Municipal	Ramo 28 - Gasto Corriente	E - Prestación de Servicios Públicos	1 Gobierno	1.5 Asuntos Financieros y Hacendarios	1.5.2 Asuntos Hacendarios	Realizar gestiones y atención de informacion requerida, relacionada con recursos humanos, financieros y materiales de las areas de Tesoreria, Planeacion, Oficialia Mayor y el Cabildo Municipal.	Gestion	48	24	365	181	28446	28446	344,000.00	342,000.00	114,656.81	114,656.81	114,656.81	114,656.81	50	50	100	33	Número de gestiones realizadas y requerimientos atendidos, de informacion solicitada por instancias de gobierno a nivel regional, estatal y federal.	Número de gestiones administrativas realizadas
PROGRAMA DE ADMINISTRACION Y GESTION PUBLICA (PAGEP)	Tesoreria Municipal	Ramo 28 - Gasto Corriente	E - Prestación de Servicios Públicos	1 Gobierno	1.5 Asuntos Financieros y Hacendarios	1.5.2 Asuntos Hacendarios	Capacitación a proveedores para dotar de informacion relacionada con su regularización fiscal como una oportunidad para registrarse en el Padron de Proveedores	Accion de capacitacion	1	1	365	181	28446	28446	401,200.00	510,569.94	211,183.39	211,183.39	211,183.39	211,183.39	100	50	100	53	Número de acciones realizadas con comerciantes locales con potencial para ser parte del padron de proveedores.	Número de acciones realizadas con comerciantes para ser parte del padron de proveedores.
PROGRAMA DE ADMINISTRACION Y GESTION PUBLICA (PAGEP)	Tesoreria Municipal	Ramo 28 - Gasto Corriente	E - Prestación de Servicios Públicos	1 Gobierno	1.5 Asuntos Financieros y Hacendarios	1.5.2 Asuntos Hacendarios	Difundir con el personal el procedimiento para la presentación adecuada de la comprobación del gasto de cada acción.	Accion de capacitacion	2	2	365	181	28446	28446	677,000.00	734,779.31	472,204.90	472,204.90	472,204.90	472,204.90	100	50	100	70	Porcentaje de acciones de capacitación e informacion para clarificar el proceso adecuado de comprobación de los recursos publicos.	(Acciones de capacitación realizadas/Acciones de capacitación programadas)*100
PROGRAMA DE ADMINISTRACION Y GESTION PUBLICA (PAGEP)	Tesoreria Municipal	Recursos Fiscales	E - Prestación de Servicios Públicos	1 Gobierno	1.5 Asuntos Financieros y Hacendarios	1.5.2 Asuntos Hacendarios	Impulsar una estrategia integral de recaudación de impuestos y derechos	Estrategia	24	12	365	181	28446	28446	2,558,866.40	2,645,841.06	1,683,994.02	1,683,994.02	1,683,994.02	1,683,994.02	50	50	100	66	Número de estrategias de recaudación implementadas por el H. Ayuntamiento.	Número de estrategias de recaudación implementadas
PROGRAMA DE ADMINISTRACION Y GESTION PUBLICA (PAGEP)	Tesoreria Municipal	Recursos Fiscales	E - Prestación de Servicios Públicos	1 Gobierno	1.5 Asuntos Financieros y Hacendarios	1.5.2 Asuntos Hacendarios	Eficientar el proceso de pago oportuno, mediante la modernización y protección del pago	Pago quincenal	26	10	365	181	28446	28446	80,000.00	80,000.00	36,059.31	36,059.31	36,059.31	36,059.31	38	50	100	45	Porcentaje de pagos realizados con oportunidad al personal del H. Ayuntamiento.	(Nomina quincenal pagada/Nomina quincenal programada)*100
PROGRAMA DE ADMINISTRACION Y GESTION PUBLICA (PAGEP)	Tesoreria Municipal	Recursos Fiscales	E - Prestación de Servicios Públicos	1 Gobierno	1.5 Asuntos Financieros y Hacendarios	1.5.2 Asuntos Hacendarios	Realizar gestiones y atención de informacion requerida, relacionada con recursos humanos, financieros y materiales de las areas de Tesoreria, Planeacion, Oficialia Mayor y el Cabildo Municipal.	Gestion	48	24	365	181	28446	28446	50,000.00	256,708.15	216,705.15	216,705.15	216,705.15	216,705.15	100	50	100	433	Número de gestiones realizadas y requerimientos atendidos, de informacion solicitada por instancias de gobierno a nivel regional, estatal y federal.	Número de gestiones administrativas realizadas

H. AYUNTAMIENTO MUNICIPAL CONSTITUCIONAL TESORERÍA OLINALÁ, GRO. 2024 - 2027
Elaboró: 
Tesorero Municipal L.A.E. Francisco Javier Franco Coronel

H. AYUNTAMIENTO MUNICIPAL CONSTITUCIONAL ORGANISMO DE CONTROL INTERNO
Revisó: 
Título del Organismo de Control Interno Municipal C. Delia Libertad Apreza Patrón 2024 - 2027

H. AYUNTAMIENTO MUNICIPAL CONSTITUCIONAL SINDICATO OLINALÁ, GRO. 2024 - 2027
Sindic Municipal C. Vanessa Rodríguez García

H. AYUNTAMIENTO MUNICIPAL CONSTITUCIONAL PRESIDENCIA OLINALÁ, GRO. 2024 - 2027
Autorizó: 
Presidente Municipal Constitucional Ing. Manuel Sánchez Rosendo

RESUMEN EJECUTIVO DE LOS PRINCIPALES HALLAZGOS Y RECOMENDACIONES, REPORTE ANUAL DE EVALUACIONES REALIZADAS DE LOS FONDOS, PROGRAMAS Y PROYECTOS MUNICIPALES AUTORIZADOS

PROGRAMA PRESUPUESTARIO (PP)	UNIDAD RESPONSABLE	FUENTE DE FINANCIAMIENTO	CLASIF. PROGRAMATICA	CLASIF. FUNCIONAL (FINALIDAD)	CLASIF. FUNCIONAL (FUNCION)	CLASIF. FUNCIONAL (SUBFUNCION)	ACCIONES Y/O ACTIVIDADES INSTITUCIONALES	UNIDA DE MEDIDA	METAS PROGRAMADAS	METAS REALIZADAS	DIAS PROGRAMADOS	DIAS UTILIZADOS	BENEFICIARIOS PROGRAMADOS	TOTAL BENEFICIARIOS	INVERSION APROBADA	INVERSION MODIFICADA	INVERSION COMPROMETIDA	INVERSION DEVENGADA	INVERSION EJERCIDA	INVERSION PAGADA	% AVANCE FIS. - EFICACIA	% AVANCE FIS. - EFICENCIA	% AVANCE FIS. - CALIDAD	% AVANCE FIN. - ECONOMIA	NOMBRE DEL INDICADOR	FORMULA DEL INDICADOR
PROGRAMA DE ADMINISTRACION Y GESTION PUBLICA (PAGEP)	Tesoreria Municipal	Recursos Fiscales	E - Prestacion de Servicios Publicos	1 Gobierno	1.5 Asuntos Financieros y Hacendarios	1.5.2 Asuntos Hacendarios	Difundir con el personal el procedimiento para la presentacion adecuada de la comprobacion del gasto de cada accion	Accion de capacitacion	2	2	365	181	28446	28446	60,000.00	61,019.72	1,636.76	1,636.76	1,636.76	1,636.76	100	50	100	3	Porcentaje de acciones de capacitacion e informacion para clarificar el proceso adecuado de comprobacion de los recursos publicos.	(Acciones de capacitacion realizadas/Acciones de capacitacion programadas)*100
PROGRAMA DE ADMINISTRACION Y GESTION PUBLICA (PAGEP)	Direccion de Planeacion	Ramo 28 - Gasto Corriente	E - Prestacion de Servicios Publicos	1 Gobierno	1.5 Asuntos Financieros y Hacendarios	1.5.2 Asuntos Hacendarios	Calendario de reuniones de trabajo para el seguimiento de los programas presupuestados	Reunion	24	12	365	181	28446	28446	126,855.48	126,855.48	78,692.46	78,692.46	78,692.46	78,692.46	50	50	100	62	Numero de reuniones de planeacion y coordinacion para el seguimiento a los programas presupuestados.	Numero de reuniones de trabajo realizadas
PROGRAMA DE ADMINISTRACION Y GESTION PUBLICA (PAGEP)	Direccion de Planeacion	Ramo 28 - Gasto Corriente	E - Prestacion de Servicios Publicos	1 Gobierno	1.5 Asuntos Financieros y Hacendarios	1.5.2 Asuntos Hacendarios	Implementar el Programa Operativo Anual con base a los programas presupuestados	POA	26	10	365	181	28446	28446	51,193.97	51,193.97					38	50	100	0	Porcentaje de POA implementados en el H. Ayuntamiento.	(Numero de POA implementados/Numero de POA programados)*100
SERVICIOS PUBLICOS Y SALUD AMBIENTAL (SEPUSA)	Sindicatura Municipal	Ramo 28 - Gasto Corriente	E - Prestacion de Servicios Publicos	1 Gobierno	1.3 Coordinacion de la Politica de Gobierno	1.3.5 Asuntos Juridicos	Aplicar los reglamentos municipales que regulan el establecimiento de granjas porcinas en zonas urbanas y el desecho de residuos solidos en zonas publicas	Accion	5	2	365	181	28446	28446	9,000.00	11,381.20	11,381.20	11,381.20	11,381.20	11,381.20	40	50	100	126	Variacion porcentual de las acciones realizadas para la aplicacion de reglamentos en la regulacion de granjas porcinas y de desecho de basura en zonas publicas.	(Acciones realizadas para la regularizacion de los establecimientos en 2024/Acciones existentes para la regularizacion de los establecimientos en 2023)*100
SERVICIOS PUBLICOS Y SALUD AMBIENTAL (SEPUSA)	Direccion de Agua Potable y Alcantarillado	Ramo 28 - Gasto Corriente	E - Prestacion de Servicios Publicos	2 Desarrollo Social	2.1 Proteccion Ambiental	2.1.2 Administracion del Agua	Mejorar el sistema municipal de recoleccion, conduccion y tratamiento de aguas negras	Accion	14	4	365	181	28446	28446	1,871,185.25	1,892,911.25	568,128.51	568,128.51	568,128.51	568,128.51	29	50	100	30	Variacion porcentual de acciones de mejora del sistema de recoleccion, conduccion y tratamiento de aguas negras	(Acciones de mejora realizadas para la recoleccion, conduccion y tratamiento de aguas negras en 2024/Acciones de mejora realizadas para la recoleccion, conduccion y tratamiento de aguas negras en 2023)*100
SERVICIOS PUBLICOS Y SALUD AMBIENTAL (SEPUSA)	Direccion de Obras Publicas	Ramo 28 - Gasto Corriente	E - Prestacion de Servicios Publicos	2 Desarrollo Social	2.2 Vivienda y Servicios a la Comunidad	2.2.2 Desarrollo Comunitario	Realizar estudios de impacto ambiental para la ejecucion de obras y proyectos gubernamentales	Accion	32	8	365	181	28446	28446	1,824,270.60	1,729,940.87	1,077,117.42	1,077,117.42	1,077,117.42	1,077,117.42	25	50	100	59	Porcentaje de obras y proyectos que requieren estudios de impacto ambiental.	(Estudios de impacto ambiental realizados/Estudios de impacto ambiental programados)*100
SERVICIOS PUBLICOS Y SALUD AMBIENTAL (SEPUSA)	Direccion de Obras Publicas	Ramo 33 - FISM DF	E - Prestacion de Servicios Publicos	2 Desarrollo Social	2.2 Vivienda y Servicios a la Comunidad	2.2.2 Desarrollo Comunitario	ARRENDAMIENTO DE VEHICULOS. PROYECTOS EJECUTIVOS. GPS. REPARACION Y MANTENIMIENTO DE VEHICULOS. (GASTOS INDIRECTOS)	UNIDADES	3	1.5	365	181	6971	6971	3,125,340.49	3,125,340.29	760,243.66	70,586.00	70,586.00	70,586.00	50	50	100	2	Porcentaje de avance de obra	(Obra realizada/Obra programada)*100
SERVICIOS PUBLICOS Y SALUD AMBIENTAL (SEPUSA)	Direccion de Obras Publicas	Ramo 33 - FISM DF	E - Prestacion de Servicios Publicos	2 Desarrollo Social	2.2 Vivienda y Servicios a la Comunidad	2.2.2 Desarrollo Comunitario	REHABILITACION DE LA RED DE DRENAJE SANITARIO DE LA CALLE MIGUEL HIDALGO. EN EL BARRIO DE TEXALPA. MUNICIPIO DE OLINALÁ, GUERRERO	ESTADOS UNIDOS MEXICANOS		0	46	0	500	0	350,000.00	350,000.00					0	0	0	0	Porcentaje de avance de obra	(Obra realizada/Obra programada)*100

ESTADOS UNIDOS MEXICANOS
 H. AYUNTAMIENTO MUNICIPAL CONSTITUCIONAL
 TESORERÍA
 OLINALÁ, GRO.
 2024 - 2027
 Elaboró: E. Francisco Javier Franco Coronel
 Tesorero Municipal

ESTADOS UNIDOS MEXICANOS
 H. AYUNTAMIENTO MUNICIPAL CONSTITUCIONAL
 ORGANISMO DE CONTROL INTERNO
 OLINALÁ, GRO.
 2024 - 2027
 Revisó: L.C. Delia Elizabeth Apreza Patrón
 Jefa del Organismo de Control Interno Municipal

ESTADOS UNIDOS MEXICANOS
 H. AYUNTAMIENTO MUNICIPAL CONSTITUCIONAL
 SINDICATURA
 OLINALÁ, GRO.
 2024 - 2027
 C. Vanessa Rodriguez Garcia
 Sindica Municipal

ESTADOS UNIDOS MEXICANOS
 H. AYUNTAMIENTO MUNICIPAL CONSTITUCIONAL
 PRESIDENCIA
 OLINALÁ, GRO.
 2024 - 2027
 Ing. Manuel Sanchez Rosendo
 Presidente Municipal Constitucional

RESUMEN EJECUTIVO DE LOS PRINCIPALES HALLAZGOS Y RECOMENDACIONES, REPORTE ANUAL DE EVALUACIONES REALIZADAS DE LOS FONDOS, PROGRAMAS Y PROYECTOS MUNICIPALES AUTORIZADOS

PROGRAMA PRESUPUESTARIO (PP)	UNIDAD RESPONSABLE	FUENTE DE FINANCIAMIENTO	CLASIF. PROGRAMATICA	CLASIF. FUNCIONAL (FINALIDAD)	CLASIF. FUNCIONAL (FUNCION)	CLASIF. FUNCIONAL (SUBFUNCION)	ACCIONES Y/O ACTIVIDADES INSTITUCIONALES	UNIDA DE MEDIDA	METAS PROGRAMADAS	METAS REALIZADAS	DIAS PROGRAMADOS	DIAS UTILIZADOS	BENEFICIARIOS PROGRAMADOS	TOTAL BENEFICIARIOS	INVERSION APROBADA	INVERSION MODIFICADA	INVERSION COMPROMETIDA	INVERSION DEVENGADA	INVERSION EJERCIDA	INVERSION PAGADA	% AVANCE FIS. - EFICACIA	% AVANCE FIS. - EFICIENCIA	% AVANCE FIS. - CALIDAD	% AVANCE FIN. - ECONOMIA	NOMBRE DEL INDICADOR	FORMULA DEL INDICADOR
SERVICIOS PUBLICOS Y SALUD AMBIENTAL (SEPUSA)	Direccion de Obras Publicas	Ramo 33 - FISM DF	E - Prestación de Servicios Públicos	2 Desarrollo Social	2.2 Vivienda y Servicios a la Comunidad	2.2.2 Desarrollo Comunitario	CONSTRUCCION DE LA SEGUNDA ETAPA DE LA PLANTA TRATADORA DE AGUAS RESIDUALES EN LA COMUNIDAD DE OLINALÁ MUNICIPIO DE OLINALÁ	OBRA	1	0	27	0	6971	257	3,000,000.00	3,000,000.00					0	0	4	0	Porcentaje de avance de obra	(Obra realizada/Obra programada)*100
SERVICIOS PUBLICOS Y SALUD AMBIENTAL (SEPUSA)	Direccion de Asuntos Juridicos	Ramo 28 - Gasto Corriente	E - Prestación de Servicios Públicos	1 Gobierno	1.3 Coordinación de la Política de Gobierno	1.3.5 Asuntos Juridicos	Aplicar los reglamentos municipales que regulan el establecimiento de granjas porcinas en zonas urbanas y el desecho de residuos solidos en zonas publicas.	Acción	5	2	365	0	28446	0	20,000.00						40	0	0	0	Variación porcentual de las acciones realizadas para la aplicación de reglamentos en la regulación de granjas porcinas y de desecho de basura en zonas publicas.	(Acciones realizadas para la regularización de los establecimientos en 2024/Acciones existentes para la regularización de los establecimientos en 2023)*100
SERVICIOS PUBLICOS Y SALUD AMBIENTAL (SEPUSA)	Direccion de Desarrollo Rural	Ramo 28 - Gasto Corriente	E - Prestación de Servicios Públicos	3 Desarrollo Económico	3.2 Agropecuaria, Silvicultura, Pesca y Caza	3.2.1 Agropecuaria	REHABILITACION DE INSTALACIONES DEL AYUNTAMIENTO, HARDWARE Y SOFTWARE. CAPACITACIONES (PRODIM)	Obra	1	0	365	0	6971	0	2,083,560.32						0	0	0	0	Variación porcentual de acciones de concientización sobre los efectos de la contaminación ambiental en el municipio de Olinalá	(Número de acciones de concientización ambiental en 2024/Número de acciones de concientización ambiental en 2023)*100
SERVICIOS PUBLICOS Y SALUD AMBIENTAL (SEPUSA)	Direccion de Ecología y Medio Ambiente	Ramo 28 - Gasto Corriente	E - Prestación de Servicios Públicos	2 Desarrollo Social	2.1 Protección Ambiental	2.1.6 Otros de Protección Ambiental	Incrementar la conciencia de los efectos directos de los diversos tipos de contaminación	Acción	11	5	365	181	28446	28446	125,272.04	125,272.04	86,701.20	86,701.20	86,701.20	86,701.20	45	50	100	69	Variación porcentual de acciones de concientización sobre los efectos de la contaminación ambiental en el municipio de Olinalá	(Número de acciones de concientización ambiental en 2024/Número de acciones de concientización ambiental en 2023)*100
SERVICIOS PUBLICOS Y SALUD AMBIENTAL (SEPUSA)	Direccion de Ecología y Medio Ambiente	Ramo 28 - Gasto Corriente	E - Prestación de Servicios Públicos	2 Desarrollo Social	2.1 Protección Ambiental	2.1.6 Otros de Protección Ambiental	Fomentar hábitos de consumo conscientes para el cuidado del medio ambiente.	Acción	6	3	365	181	28446	28446	165,023.00	165,023.00	86,701.20	86,701.20	86,701.20	86,701.20	50	50	100	53	Variación porcentual de acciones que fomentan los hábitos del consumo, amigables con el medio ambiente	(Número de acciones que fomentan el consumo consciente en 2024/Número de acciones que fomentan el consumo consciente en 2023)*100
SERVICIOS PUBLICOS Y SALUD AMBIENTAL (SEPUSA)	Direccion de Ecología y Medio Ambiente	Ramo 28 - Gasto Corriente	E - Prestación de Servicios Públicos	2 Desarrollo Social	2.1 Protección Ambiental	2.1.6 Otros de Protección Ambiental	Incrementar actividades teóricas y prácticas en la formación ambiental que se recibe en las escuelas.	Acción	11	5	365	181	28446	28446	82,000.00	40,000.00	8,414.64	8,414.64	8,414.64	8,414.64	45	50	100	10	Variación porcentual de acciones teóricas y prácticas con población estudiantil para el cuidado del medio ambiente	(Número de acciones de formación ambiental en 2024/Número de acciones de formación ambiental en 2023)*100
SERVICIOS PUBLICOS Y SALUD AMBIENTAL (SEPUSA)	Direccion de Servicios Públicos	Ramo 28 - Gasto Corriente	E - Prestación de Servicios Públicos	2 Desarrollo Social	2.1 Protección Ambiental	2.1.1 Ordenación de desechos	Implementar sistemas eficientes de recolección, manejo y tratamiento de residuos sólidos	Acción	7	2	365	181	28446	28446	2,028,836.83	2,209,374.95	865,556.00	865,556.00	865,556.00	865,556.00	29	50	100	43	Porcentaje de personas alcanzadas que se mostraron satisfechas con el servicio de recolección de residuos sólidos	(Número de personas satisfechas con el servicio de recolección de residuos sólidos/Total de la población)
SERVICIOS PUBLICOS Y SALUD AMBIENTAL (SEPUSA)	Direccion de Servicios Generales	Ramo 28 - Gasto Corriente	E - Prestación de Servicios Públicos	2 Desarrollo Social	2.1 Protección Ambiental	2.1.1 Ordenación de desechos	Implementar sistemas eficientes de recolección, manejo y tratamiento de residuos sólidos	Acción	7	2	365	181	28446	28446	3,885,409.66	2,607,406.85	1,504,952.27	1,504,952.27	1,504,952.27	1,504,952.27	29	50	100	39	Porcentaje de personas alcanzadas que se mostraron satisfechas con el servicio de recolección de residuos sólidos	(Número de personas satisfechas con el servicio de recolección de residuos sólidos/Total de la población)



H. AYUNTAMIENTO MUNICIPAL CONSTITUCIONAL TESORERÍA OLINALÁ, GRO. 2024 - 2027
Elaboró: Francisco Javier Franco Coronel
Tesorero Municipal



H. AYUNTAMIENTO MUNICIPAL CONSTITUCIONAL ORGANISMO DE CONTROL INTERNO OLINALÁ, GRO. 2024 - 2027
Revisó: Lic. Della Lizbeth Apreza Patrón
Titular del Organismo de Control Interno Municipal



H. AYUNTAMIENTO MUNICIPAL CONSTITUCIONAL SINDICATURA OLINALÁ, GRO. 2024 - 2027
C. Vanessa Rodríguez García
Síndica Municipal



H. AYUNTAMIENTO MUNICIPAL CONSTITUCIONAL PRESIDENCIA OLINALÁ, GRO. 2024 - 2027
Autorizó: Ing. Manuel Sánchez Rosendo
Presidente Municipal Constitucional

RESUMEN EJECUTIVO DE LOS PRINCIPALES HALLAZGOS Y RECOMENDACIONES, REPORTE ANUAL DE EVALUACIONES REALIZADAS DE LOS FONDOS, PROGRAMAS Y PROYECTOS MUNICIPALES AUTORIZADOS

PROGRAMA PRESUPUESTARIO (PP)	UNIDAD RESPONSABLE	FUENTE DE FINANCIAMIENTO	CLASIF. PROGRAMÁTICA	CLASIF. FUNCIONAL (FINALIDAD)	CLASIF. FUNCIONAL (FUNCION)	CLASIF. FUNCIONAL (SUBFUNCION)	ACCIONES Y/O ACTIVIDADES INSTITUCIONALES	UNIDA DE MEDIDA	METAS PROGRAMADAS	METAS REALIZADAS	DÍAS PROGRAMADOS	DÍAS UTILIZADOS	BENEFICIARIOS PROGRAMADOS	TOTAL BENEFICIARIOS	INVERSION APROBADA	INVERSION MODIFICADA	INVERSION COMPROMETIDA	INVERSION DEVENGADA	INVERSION EJERCIDA	INVERSION PAGADA	% AVANCE FIS. - EFICACIA	% AVANCE FIS. - EFICIENCIA	% AVANCE FIS. - CALIDAD	% AVANCE FIN. - ECONOMIA	NOMBRE DEL INDICADOR	FORMULA DEL INDICADOR
PROGRAMA DE AGUA LIMPIA PARA TODOS Y TODAS (PROAGUA)	Sindicatura Municipal	Ramo 28 - Gasto Corriente	E - Prestación de Servicios Públicos	1 Gobierno	1.3 Coordinación de la Política de Gobierno	1.3.5 Asuntos Jurídicos	Establecer un protocolo para el cobro de multas por desperdicio de agua potable en la cabecera municipal	Protocolo	1	1	365	181	28446	28446	230,223.42	230,223.42	119,581.56	119,581.56	119,581.56	119,581.56	100	50	100	52	Porcentaje de numeros de reportes y quejas atendidas con respecto quejas reportadas por de la ciudadanía, establecidas en el protocolo	(Protocolo establecido/Protocolo programado)*100
PROGRAMA DE AGUA LIMPIA PARA TODOS Y TODAS (PROAGUA)	Oficialía Mayor	Ramo 28 - Gasto Corriente	M - Apoyo al proceso presupuestario y para mejorar la eficiencia institucional	1 Gobierno	1.8 Otros Servicios Generales	1.8.1 Servicios Registrales, Administrativos y Patrimoniales	Realizar cambios de personal en la Direccion de Agua Potable y Alcantarillado	Movimiento de personal	3	3	365	181	28446	28446	145,940.40	145,940.40	52,082.10	52,082.10	52,082.10	52,082.10	100	50	100	36	Número de cambios de personal realizados para eficientar los resultados de la Direccion de Agua Potable y Alcantarillado.	Número de movimientos de personal realizados
PROGRAMA DE AGUA LIMPIA PARA TODOS Y TODAS (PROAGUA)	Dirección de Agua Potable y Alcantarillado	Ramo 28 - Gasto Corriente	E - Prestación de Servicios Públicos	2 Desarrollo Social	2.1 Protección Ambiental	2.1.2 Administración del Agua	Rediseño y actualización del sistema de agua potable en la cabecera municipal	Proyecto	1	1	365	181	28446	28446	15,000.00	15,000.00					100	50	100	0	Variación porcentual de la calidad del agua por minuto que llega a los usuarios en 2024, con relación al 2023.	(Calidad del agua en 2024/Calidad del agua en 2023)*100
PROGRAMA DE AGUA LIMPIA PARA TODOS Y TODAS (PROAGUA)	Dirección de Agua Potable y Alcantarillado	Ramo 28 - Gasto Corriente	E - Prestación de Servicios Públicos	2 Desarrollo Social	2.1 Protección Ambiental	2.1.2 Administración del Agua	Realizar un diagnóstico de la situación que presenta cada comunidad en materia de agua potable.	Diagnostico	2	2	365	0	28446	0	5,000.00	5,000.00					100	0	0	0	Porcentaje de comunidades y barrios del municipio incluidas en el diagnostico.	(Diagnostico realizado/Diagnostico programado)*100
PROGRAMA DE AGUA LIMPIA PARA TODOS Y TODAS (PROAGUA)	Dirección de Agua Potable y Alcantarillado	Ramo 28 - Gasto Corriente	E - Prestación de Servicios Públicos	2 Desarrollo Social	2.1 Protección Ambiental	2.1.2 Administración del Agua	Regularizar el Padron de Usuarios del Servicio de Agua Potable en la Cabecera Municipal	Padron regularizado	2204	1000	365	181	28446	28446	5,000.00	5,000.00	522.00	522.00	522.00	522.00	45	50	100	10	Porcentaje de usuarios regularizados en 2024	(Padron de Usuarios del Servicio de Agua Potable regularizado/Total de Usuarios del Servicio de Agua Potable)*100
PROGRAMA DE AGUA LIMPIA PARA TODOS Y TODAS (PROAGUA)	Dirección de Agua Potable y Alcantarillado	Ramo 28 - Gasto Corriente	E - Prestación de Servicios Públicos	2 Desarrollo Social	2.1 Protección Ambiental	2.1.2 Administración del Agua	Incrementar la recaudación por la prestación del servicio de agua potable en la cabecera municipal	Usuario	331	298	365	181	28446	28446	786,698.88	786,698.88	350,816.53	350,816.53	350,816.53	350,816.53	90	50	100	45	Porcentaje de usuarios que pagan el servicio de agua en 2024, respecto a los usuarios que pagaron el servicio en 2023.	(Número de usuarios que pagan el servicio de agua en 2024/Número de usuarios registrados)*100
PROGRAMA DE AGUA LIMPIA PARA TODOS Y TODAS (PROAGUA)	Dirección de Agua Potable y Alcantarillado	Ramo 28 - Gasto Corriente	E - Prestación de Servicios Públicos	2 Desarrollo Social	2.1 Protección Ambiental	2.1.2 Administración del Agua	Incrementar la inversión en renovación, innovación y mantenimiento del equipo de la planta potabilizadora	Accion	1	0	365	181	28446	28446	206,000.00	156,000.00	6,148.00	6,148.00	6,148.00	6,148.00	0	50	100	3	Variación porcentual en la inversión en renovación, innovación y mantenimiento de la planta potabilizadora en 2024, respecto a 2023.	(Inversión establecida para el mantenimiento de la planta potabilizadora en 2024/Inversión establecida para el mantenimiento de la planta potabilizadora en 2023)*100
PROGRAMA DE AGUA LIMPIA PARA TODOS Y TODAS (PROAGUA)	Dirección de Agua Potable y Alcantarillado	Ramo 28 - Gasto Corriente	E - Prestación de Servicios Públicos	2 Desarrollo Social	2.1 Protección Ambiental	2.1.2 Administración del Agua	Elaborar un mapa integral de la red de agua potable en la cabecera municipal	Mapa integral	1	1	365	181	28446	28446	10,000.00	10,000.00	4,581.43	4,581.43	4,581.43	4,581.43	100	50	100	46	Existencia de un mapa integral de la Red de Agua Potable en la cabecera municipal.	Número de mapas integrales de la Red de Agua Potable elaborados
PROGRAMA DE AGUA LIMPIA PARA TODOS Y TODAS (PROAGUA)	Dirección de Agua Potable y Alcantarillado	Ramo 28 - Gasto Corriente	E - Prestación de Servicios Públicos	2 Desarrollo Social	2.1 Protección Ambiental	2.1.2 Administración del Agua	Elaborar, aplicar y evaluar un calendario de mantenimiento de los sistemas de agua potable	Calendario establecido		1	365	181	28446	28446	50,000.00	53,710.40	32,572.50	32,572.50	32,572.50	32,572.50	100	50	100	65	Calendario en operación para el mantenimiento de los sistemas de agua potable en el municipio.	Número de calendarios para el mantenimiento del sistema de agua potable elaborados

ESTADOS UNIDOS MEXICANOS
H. AYUNTAMIENTO MUNICIPAL CONSTITUCIONAL
TESORERÍA
OLINALÁ, GRO.
2024 - 2027
Elaboró:
Tesorero Municipal
L.A.E. Francisco Javier Franco Coronel

ESTADOS UNIDOS MEXICANOS
H. AYUNTAMIENTO MUNICIPAL CONSTITUCIONAL
ORGANO DE CONTROL INTERNO
2024 - 2027
Revisó:
Titular del Organismo de Control Interno Municipal
OLINALÁ, GRO.
L.C. Della Lizbeth Apreza Patrón

ESTADOS UNIDOS MEXICANOS
H. AYUNTAMIENTO MUNICIPAL CONSTITUCIONAL
SINDICATURA
OLINALÁ, GRO.
2024 - 2027
Sindica Municipal
C. Vanessa Rodriguez Garcia

ESTADOS UNIDOS MEXICANOS
H. AYUNTAMIENTO MUNICIPAL CONSTITUCIONAL
PRESIDENCIA
OLINALÁ, GRO.
2024 - 2027
Autorizó:
Presidente Municipal Constitucional
Ing. Manuel Sánchez Rosendo

RESUMEN EJECUTIVO DE LOS PRINCIPALES HALLAZGOS Y RECOMENDACIONES, REPORTE ANUAL DE EVALUACIONES REALIZADAS DE LOS FONDOS, PROGRAMAS Y PROYECTOS MUNICIPALES AUTORIZADOS

PROGRAMA PRESUPUESTARIO (PP)	UNIDAD RESPONSABLE	FUENTE DE FINANCIAMIENTO	CLASIF. PROGRAMATICA	CLASIF. FUNCIONAL (FINALIDAD)	CLASIF. FUNCIONAL (FUNCION)	CLASIF. FUNCIONAL (SUBFUNCION)	ACCIONES Y/O ACTIVIDADES INSTITUCIONALES	UNIDA DE MEDIDA	METAS PROGRAMADAS	METAS REALIZADAS	DIAS PROGRAMADOS	DIAS UTILIZADOS	BENEFICIARIOS PROGRAMADOS	TOTAL BENEFICIARIOS	INVERSION APROBADA	INVERSION MODIFICADA	INVERSION COMPROMETIDA	INVERSION DEVENGADA	INVERSION EJERCIDA	INVERSION PAGADA	% AVANCE FIS. EFICACIA	% AVANCE FIS. EFICIENCIA	% AVANCE FIS. CALIDAD	% AVANCE FIN. ECONOMIA	NOMBRE DEL INDICADOR	FORMULA DEL INDICADOR
PROGRAMA DE AGUA LIMPIA PARA TODOS Y TODAS (PROAGUA)	Coordinación de Cultura del Agua	Ramo 28 - Gasto Corriente	E - Prestación de Servicios Públicos	2 Desarrollo Social	2.1 Protección Ambiental	2.1.2 Administración del Agua	Realizar capacitación en escuelas del municipio sobre el cuidado del agua	Taller	5	2	365	181	28446	28446	119,064.19	119,064.19	57,190.14	57,190.14	57,190.14	57,190.14	40	50	100	48	Variación porcentual de población estudiantil atendida con acciones de capacitación en 2023, con respecto a la población estudiantil atendida en 2023	(Capacitaciones realizadas en 2024 a la población infantil / Capacitaciones realizadas en 2023 a la población infantil) * 100
PROGRAMA DE AGUA LIMPIA PARA TODOS Y TODAS (PROAGUA)	Coordinación de Cultura del Agua	Ramo 28 - Gasto Corriente	E - Prestación de Servicios Públicos	2 Desarrollo Social	2.1 Protección Ambiental	2.1.2 Administración del Agua	Realizar acciones de concertación y capacitación a la ciudadanía en comunidades y barrios	Acción	1	1	365	181	28446	28446	10,000.00	10,000.00					100	50	100	0	Variación porcentual de población atendida con acciones de capacitación en 2023, con respecto a la población atendida en 2024	(Población capacitada en 2024 / Población capacitada en 2023) * 100
PROGRAMA DE AGUA LIMPIA PARA TODOS Y TODAS (PROAGUA)	Dirección de Obras Públicas	Ramo 33 - FISM-DF	E - Prestación de Servicios Públicos	2 Desarrollo Social	2.2 Vivienda y Servicios a la Comunidad	2.2.2 Desarrollo Comunitario	REHABILITACION DEL SISTEMA DE CONDUCCION DE AGUA POTABLE Y VALVULAS DE SECCIONAMIENTO EN DIFERENTES PUNTOS DE LA LOCALIDAD DE OLINALÁ, MUNICIPIO DE OLINALÁ, GUERRERO.	VALVULAS	11	11	35	35	500	500	352,549.48	352,549.48	352,549.48	352,549.48	352,549.48	352,549.48	100	100	100	100	Porcentaje de avance de obra	(Obra realizada / Obra programada) * 100
PROGRAMA DE AGUA LIMPIA PARA TODOS Y TODAS (PROAGUA)	Dirección de Obras Públicas	Ramo 33 - FISM-DF	E - Prestación de Servicios Públicos	2 Desarrollo Social	2.2 Vivienda y Servicios a la Comunidad	2.2.2 Desarrollo Comunitario	REHABILITACION DEL SISTEMA DE DISTRIBUCION DE AGUA Y TANQUE DE ALMACENAMIENTO EN LA LOCALIDAD DE MEXITOPA, MUNICIPIO DE OLINALÁ, GUERRERO	ML	1220	0	46	0	65	0	1,600,000.00	1,600,000.00					0	0	0	0	Porcentaje de avance de obra	(Obra realizada / Obra programada) * 100
PROGRAMA DE AGUA LIMPIA PARA TODOS Y TODAS (PROAGUA)	Dirección de Obras Públicas	Ramo 33 - FISM-DF	E - Prestación de Servicios Públicos	2 Desarrollo Social	2.2 Vivienda y Servicios a la Comunidad	2.2.2 Desarrollo Comunitario	CONSTRUCCION DE SISTEMA DE CAPTACION DE AGUA PLUVIAL EN LA LOCALIDAD DE LIMONTILAN, MUNICIPIO DE OLINALÁ, GUERRERO	OBRA	1	0	34	0	54	0	750,000.00	750,000.00					0	0	0	0	Porcentaje de avance de obra	(Obra realizada / Obra programada) * 100
PROGRAMA DE AGUA LIMPIA PARA TODOS Y TODAS (PROAGUA)	Dirección de Obras Públicas	Ramo 33 - FISM-DF	E - Prestación de Servicios Públicos	2 Desarrollo Social	2.2 Vivienda y Servicios a la Comunidad	2.2.2 Desarrollo Comunitario	REHABILITACION SISTEMA DE CAPTACION DE AGUA PLUVIAL EN LA LOCALIDAD DE ZOMPEPELCO, MUNICIPIO DE OLINALÁ, GUERRERO.	OBRA	1	0	29	0	34	0	550,000.00	550,000.00					0	0	0	0	Porcentaje de avance de obra	(Obra realizada / Obra programada) * 100
PROGRAMA DE AGUA LIMPIA PARA TODOS Y TODAS (PROAGUA)	Dirección de Obras Públicas	Ramo 33 - FISM-DF	E - Prestación de Servicios Públicos	2 Desarrollo Social	2.2 Vivienda y Servicios a la Comunidad	2.2.2 Desarrollo Comunitario	CONSTRUCCION DE SISTEMA DE CAPTACION DE AGUA PLUVIAL EN LA LOCALIDAD DE ZOMPEPELCO 1, MUNICIPIO DE OLINALÁ, GUERRERO	OBRA	1	0	27	0	39	0	750,000.00	750,000.00					0	0	0	0	Porcentaje de avance de obra	(Obra realizada / Obra programada) * 100
PROGRAMA DE AGUA LIMPIA PARA TODOS Y TODAS (PROAGUA)	Dirección de Obras Públicas	Ramo 33 - FISM-DF	E - Prestación de Servicios Públicos	2 Desarrollo Social	2.2 Vivienda y Servicios a la Comunidad	2.2.2 Desarrollo Comunitario	CONSTRUCCION DE SISTEMA DE CAPTACION DE AGUA PLUVIAL EN LA LOCALIDAD DE EL CUAJILOTE, MUNICIPIO DE OLINALÁ, GRO.	OBRA	1	0	52	0	29	0	660,000.00	660,000.00					0	0	0	0	Porcentaje de avance de obra	(Obra realizada / Obra programada) * 100

ESTADOS UNIDOS MEXICANOS

H. AYUNTAMIENTO MUNICIPAL CONSTITUCIONAL TESORERÍA OLINALÁ, GRO.

2024 - 2027

Tesorería Municipal
L.A.E. Francisco Javier Franco Coronel

Elaboró:

ESTADOS UNIDOS MEXICANOS

H. AYUNTAMIENTO MUNICIPAL CONSTITUCIONAL ORGANISMO DE CONTROL INTERNO OLINALÁ, GRO.

2024 - 2027

Control Interno Municipal
L.C. Della Lizbeth Apreza Patrón

Revisó:

ESTADOS UNIDOS MEXICANOS

H. AYUNTAMIENTO MUNICIPAL CONSTITUCIONAL SINDICATURA OLINALÁ, GRO.

2024 - 2027

Sindica Municipal
C. Vanessa Rodríguez García

ESTADOS UNIDOS MEXICANOS

H. AYUNTAMIENTO MUNICIPAL CONSTITUCIONAL PRESIDENCIA OLINALÁ, GRO.

2024 - 2027

Presidente Municipal Constitucional
Ing. Manuel Sánchez Rosendo

Autorizó:

RESUMEN EJECUTIVO DE LOS PRINCIPALES HALLAZGOS Y RECOMENDACIONES, REPORTE ANUAL DE EVALUACIONES REALIZADAS DE LOS FONDOS, PROGRAMAS Y PROYECTOS MUNICIPALES AUTORIZADOS

PROGRAMA PRESUPUESTARIO (PP)	UNIDAD RESPONSABLE	FUENTE DE FINANCIAMIENTO	CLASIF. PROGRAMÁTICA	CLASIF. FUNCIONAL (FINALIDAD)	CLASIF. FUNCIONAL (FUNCION)	CLASIF. FUNCIONAL (SUBFUNCION)	ACCIONES Y/O ACTIVIDADES INSTITUCIONALES	UNIDAD DE MEDIDA	METAS PROGRAMADAS	METAS REALIZADAS	DÍAS PROGRAMADOS	DÍAS UTILIZADOS	BENEFICIARIOS PROGRAMADOS	TOTAL BENEFICIARIOS	INVERSION APROBADA	INVERSION MODIFICADA	INVERSION COMPROMETIDA	INVERSION DEVENGADA	INVERSION EJERCIDA	INVERSION PAGADA	% AVANCE FIS. EFICACIA	% AVANCE FIS. EFICIENCIA	% AVANCE FIS. CALIDAD	% AVANCE FIN. ECONOMIA	NOMBRE DEL INDICADOR	FORMULA DEL INDICADOR
PROGRAMA DE AGUA LIMPIA PARA TODOS Y TODAS (PROAGUA)	Dirección de Obras Publicas	Ramo 33 - FISM-DF	E - Prestación de Servicios Públicos	2 Desarrollo Social	2.2 Vivienda y Servicios a la Comunidad	2.2.2 Desarrollo Comunitario	CONSTRUCCION DE SISTEMA DE CAPTACION DE AGUA PLUVIAL EN EL PARAJE OJO DE AGUA EN LA LOCALIDAD DE XIJILA MUNICIPIO DE OLINALÁ GUERRERO	OBRA	1	1	69	69	323	323	2,000,000.00	2,000,000.00	2,000,000.00	2,000,000.00	2,000,000.00	2,000,000.00	100	100	100	100	Porcentaje de avance de obra	(Obra realizada/Obra programada)*100
PROGRAMA DE AGUA LIMPIA PARA TODOS Y TODAS (PROAGUA)	Dirección de Obras Publicas	Ramo 33 - FISM-DF	E - Prestación de Servicios Públicos	2 Desarrollo Social	2.2 Vivienda y Servicios a la Comunidad	2.2.2 Desarrollo Comunitario	CONSTRUCCION DE SISTEMA DE CAPTACION DE AGUA PLUVIAL EN LA LOCALIDAD DE TETICIC MUNICIPIO DE OLINALÁ GUERRERO	OBRA	1	1	69	69	411	411	2,200,000.00	2,200,000.00	2,200,000.00	1,100,000.00	1,100,000.00	1,100,000.00	100	100	100	50	Porcentaje de avance de obra	(Obra realizada/Obra programada)*100
PROGRAMA DE AGUA LIMPIA PARA TODOS Y TODAS (PROAGUA)	Dirección de Obras Publicas	Ramo 33 - FISM-DF	E - Prestación de Servicios Públicos	2 Desarrollo Social	2.2 Vivienda y Servicios a la Comunidad	2.2.2 Desarrollo Comunitario	REHABILITACION DE SISTEMA DE CAPTACION DE AGUA PLUVIAL EN LA LOCALIDAD DE DURAZNOTITLAN 1 MUNICIPIO DE OLINALÁ GUERRERO	OBRA	1	0	19	0	175	0	300,000.00	750,000.00					0	0	0	0	Porcentaje de avance de obra	(Obra realizada/Obra programada)*100
PROGRAMA DE AGUA LIMPIA PARA TODOS Y TODAS (PROAGUA)	Dirección de Obras Publicas	Ramo 33 - FISM-DF	E - Prestación de Servicios Públicos	2 Desarrollo Social	2.2 Vivienda y Servicios a la Comunidad	2.2.2 Desarrollo Comunitario	CONSTRUCCION DE SISTEMA DE CAPTACION DE AGUA PLUVIAL EN LA LOCALIDAD DE DURAZNOTITLAN 1 MUNICIPIO DE OLINALÁ GUERRERO	OBRA	1	1	34	34	175	175	750,000.00	500,000.00	500,000.00	500,000.00	500,000.00	500,000.00	100	100	100	67	Porcentaje de avance de obra	(Obra realizada/Obra programada)*100
PROGRAMA DE AGUA LIMPIA PARA TODOS Y TODAS (PROAGUA)	Dirección de Obras Publicas	Ramo 33 - FISM-DF	E - Prestación de Servicios Públicos	2 Desarrollo Social	2.2 Vivienda y Servicios a la Comunidad	2.2.2 Desarrollo Comunitario	CONSTRUCCION DE SISTEMA DE CAPTACION DE AGUA PLUVIAL EN LA LOCALIDAD DE TOMATEC MUNICIPIO DE OLINALÁ GUERRERO	OBRA	1.00	1.00	48	48	164	164	1,300,000.00	1,270,000.00	1,270,000.00	1,270,000.00	1,270,000.00	1,270,000.00	100	100	100	98	Porcentaje de avance de obra	(Obra realizada/Obra programada)*100
PROGRAMA DE AGUA LIMPIA PARA TODOS Y TODAS (PROAGUA)	Dirección de Obras Publicas	Ramo 33 - FISM-DF	E - Prestación de Servicios Públicos	2 Desarrollo Social	2.2 Vivienda y Servicios a la Comunidad	2.2.2 Desarrollo Comunitario	CONSTRUCCION DE SISTEMA DE CAPTACION DE AGUA PLUVIAL EN LA LOCALIDAD DE TEPETITLAN MUNICIPIO DE OLINALÁ GUERRERO	OBRA	1	1	48	48	173	173	1,212,350.00	1,212,350.00	1,212,350.00	1,212,350.00	1,212,350.00	1,212,350.00	100	100	100	100	Porcentaje de avance de obra	(Obra realizada/Obra programada)*100
PROGRAMA DE AGUA LIMPIA PARA TODOS Y TODAS (PROAGUA)	Dirección de Obras Publicas	Ramo 33 - FISM-DF	E - Prestación de Servicios Públicos	2 Desarrollo Social	2.2 Vivienda y Servicios a la Comunidad	2.2.2 Desarrollo Comunitario	CONSTRUCCION DE SISTEMA DE CAPTACION DE AGUA PLUVIAL EN LA LOCALIDAD DE LOMA LARGA MUNICIPIO DE OLINALÁ GUERRERO	OBRA	1.00	1.00	34	34	52	52	750,000.00	500,000.00	500,000.00	500,000.00	500,000.00	500,000.00	100	100	100	67	Porcentaje de avance de obra	(Obra realizada/Obra programada)*100
PROGRAMA DE AGUA LIMPIA PARA TODOS Y TODAS (PROAGUA)	Dirección de Obras Publicas	Ramo 33 - FISM-DF	E - Prestación de Servicios Públicos	2 Desarrollo Social	2.2 Vivienda y Servicios a la Comunidad	2.2.2 Desarrollo Comunitario	CONSTRUCCION DE SISTEMA DE CAPTACION DE AGUA PLUVIAL EN LA LOCALIDAD DE TECORRALES MUNICIPIO DE OLINALÁ GUERRERO	OBRA	1	1	34	34	188	188	1,200,000.00	1,200,000.00	1,200,000.00	1,200,000.00	1,200,000.00	1,200,000.00	100	100	100	100	Porcentaje de avance de obra	(Obra realizada/Obra programada)*100
PROGRAMA DE AGUA LIMPIA PARA TODOS Y TODAS (PROAGUA)	Dirección de Obras Publicas	Ramo 33 - FISM-DF	E - Prestación de Servicios Públicos	2 Desarrollo Social	2.2 Vivienda y Servicios a la Comunidad	2.2.2 Desarrollo Comunitario	CONSTRUCCION DE SISTEMA DE CAPTACION DE AGUA PLUVIAL EN LA LOCALIDAD DE EL CARRIZO MUNICIPIO DE OLINALÁ GUERRERO	OBRA	1	1	37	37	88	88	1,000,000.00	985,100.00	985,100.00	985,100.00	985,100.00	985,100.00	100	100	100	99	Porcentaje de avance de obra	(Obra realizada/Obra programada)*100

H. AYUNTAMIENTO MUNICIPAL CONSTITUCIONAL TESORERÍA OLINALÁ, GRO. 2024 - 2027
Elaboró:
L. A. E. Francisco Javier Franco Coronel
Tesorero Municipal

H. AYUNTAMIENTO MUNICIPAL CONSTITUCIONAL ORGANOS DE CONTROL INTERNO
Revisó:
OLINALÁ, GRO. 2024 - 2027
Titular del Organó de Control Interno Municipal
L. C. Delia Lizbeth Apreza Patrón

H. AYUNTAMIENTO MUNICIPAL CONSTITUCIONAL SINDICATURA OLINALÁ, GRO. 2024 - 2027
Sindica Municipal
C. Vanessa Rodriguez Garcia

H. AYUNTAMIENTO MUNICIPAL CONSTITUCIONAL PRESIDENCIA OLINALÁ, GRO. 2024 - 2027
Autorizó:
Manuel Sanchez Rosendo
Presidente Municipal Constitucional

RESUMEN EJECUTIVO DE LOS PRINCIPALES HALLAZGOS Y RECOMENDACIONES, REPORTE ANUAL DE EVALUACIONES REALIZADAS DE LOS FONDOS, PROGRAMAS Y PROYECTOS MUNICIPALES AUTORIZADOS

PROGRAMA PRESUPUESTARIO (PP)	UNIDAD RESPONSABLE	FUENTE DE FINANCIAMIENTO	CLASIF. PROGRAMÁTICA	CLASIF. FUNCIONAL (FINALIDAD)	CLASIF. FUNCIONAL (FUNCION)	CLASIF. FUNCIONAL (SUBFUNCION)	ACCIONES Y/O ACTIVIDADES INSTITUCIONALES	UNIDA DE MEDIDA	METAS PROGRAMADAS	METAS REALIZADAS	DIAS PROGRAMADOS	DIAS UTILIZADOS	BENEFICIARIOS PROGRAMADOS	TOTAL BENEFICIARIOS	INVERSION APROBADA	INVERSION MODIFICADA	INVERSION COMPROMETIDA	INVERSION DEVENGADA	INVERSION EJERCIDA	INVERSION PAGADA	% AVANCE FIS. EFICACIA	% AVANCE FIS. EFICIENCIA	% AVANCE FIS. CALIDAD	% AVANCE FIN. ECONOMIA	NOMBRE DEL INDICADOR	FORMULA DEL INDICADOR
PROGRAMA DE AGUA LIMPIA PARA TODOS Y TODAS (PROAGUA)	Dirección de Obras Publicas	Ramo 33-FISM-DF	E - Prestación de Servicios Públicos	2 Desarrollo Social	2.2 Vivienda y Servicios a la Comunidad	2.2.2 Desarrollo Comunitario	CONSTRUCCION DE SISTEMA DE CAPTACION DE AGUA PLUVIAL EN LA LOCALIDAD DE ZACANGO MUNICIPIO DE OLINALÁ GUERRERO	OBRA	1	1	35	35	344	344	750,000.00	950,500.00	950,500.00	950,500.00	950,500.00	950,500.00	100	100	100	127	Porcentaje de avance de obra	(Obra realizada/Obra programada)*100
PROGRAMA DE AGUA LIMPIA PARA TODOS Y TODAS (PROAGUA)	Dirección de Obras Publicas	Ramo 33-FISM-DF	E - Prestación de Servicios Públicos	2 Desarrollo Social	2.2 Vivienda y Servicios a la Comunidad	2.2.2 Desarrollo Comunitario	REHABILITACION DE SISTEMA DE CAPTACION DE AGUA PLUVIAL EN LA LOCALIDAD DE SANTA GERTRUDIS MUNICIPIO DE OLINALÁ GUERRERO	OBRA	1	0	26	0	90	0	950,000.00	950,000.00					0	0	0	0	Porcentaje de avance de obra	(Obra realizada/Obra programada)*100
PROGRAMA DE AGUA LIMPIA PARA TODOS Y TODAS (PROAGUA)	Dirección de Obras Publicas	Ramo 28-Gasto Corriente	E - Prestación de Servicios Públicos	2 Desarrollo Social	2.2 Vivienda y Servicios a la Comunidad	2.2.2 Desarrollo Comunitario	CONSTRUCCION DE SISTEMA DE CAPTACION DE AGUA PLUVIAL EN LA LOCALIDAD DE TETELCINGO MUNICIPIO DE OLINALÁ GUERRERO	OBRA	1	0	34	0	33	0	750,000.00	750,000.00					0	0	0	0	Porcentaje de avance de obra	(Obra realizada/Obra programada)*100
PROGRAMA DE AGUA LIMPIA PARA TODOS Y TODAS (PROAGUA)	Dirección de Obras Publicas	Ramo 33-FISM-DF	E - Prestación de Servicios Públicos	2 Desarrollo Social	2.2 Vivienda y Servicios a la Comunidad	2.2.2 Desarrollo Comunitario	CONSTRUCCION DE SISTEMA DE CAPTACION DE AGUA PLUVIAL EN LA LOCALIDAD DE CHAUTIPA MUNICIPIO DE OLINALÁ GUERRERO	OBRA	1	1	27	0	149	0	750,000.00	749,360.00	749,360.00	749,360.00	749,360.00	749,360.00	100	0	0	100	Porcentaje de avance de obra	(Obra realizada/Obra programada)*100
PROGRAMA DE AGUA LIMPIA PARA TODOS Y TODAS (PROAGUA)	Dirección de Obras Publicas	Ramo 28-Gasto Corriente	E - Prestación de Servicios Públicos	2 Desarrollo Social	2.2 Vivienda y Servicios a la Comunidad	2.2.2 Desarrollo Comunitario	CONSTRUCCION DE SISTEMA DE CAPTACION DE AGUA PLUVIAL EN LA LOCALIDAD DEL CUAJILOTE MUNICIPIO DE OLINALÁ GUERRERO	OBRA	1	1	30	0	29	0		1,279,150.00	1,279,150.00	619,150.00	619,150.00	619,150.00	100	0	0	#DIV/0!	Porcentaje de avance de obra	(Obra realizada/Obra programada)*100
PROGRAMA DE IGUALDAD ENTRE MUJERES Y HOMBRES (PIMUH)	Sindicatura Municipal	Ramo 28-Gasto Corriente	E - Prestación de Servicios Públicos	1 Gobierno	1.3 Coordinación de la Política de Gobierno	1.3.5 Asuntos Jurídicos	Garantizar alimentos a menores que se ven afectados por la separación de sus progenitores con situaciones de violencia	Persona	10	5	365	181	28446	28446	40,000.00	10,000.00	1,982.00	1,982.00	1,982.00	1,982.00	50	50	100	5	Variación porcentual de casos de violencia intrafamiliar que llegan a acuerdos conciliados para garantizar alimentos a menores en 2024, con respecto a 2023.	(Alimentos brindados a menores en 2024/Alimentos brindados a menores en 2023)*100
PROGRAMA DE IGUALDAD ENTRE MUJERES Y HOMBRES (PIMUH)	Coordinación de Atención a la Mujer y Protección al Menor	Ramo 28-Gasto Corriente	E - Prestación de Servicios Públicos	2 Desarrollo Social	2.6 Protección Social	2.6.8 Otros Grupos Vulnerables	Incrementada la denuncia de la violencia por parte de las mujeres	Persona	4	0	365	181	28446	28446	120,903.23	120,903.23	25,471.68	25,471.68	25,471.68	25,471.68	0	50	100	21	Variación porcentual de mujeres que denuncian situaciones de violencia en 2024, con respecto a 2023.	(Denuncias recibidas por situaciones de violencia en 2024/Denuncias recibidas por situaciones de violencia en 2023)*100
PROGRAMA DE IGUALDAD ENTRE MUJERES Y HOMBRES (PIMUH)	Coordinación de Atención a la Mujer y Protección al Menor	Ramo 28-Gasto Corriente	E - Prestación de Servicios Públicos	2 Desarrollo Social	2.6 Protección Social	2.6.8 Otros Grupos Vulnerables	Garantizar alimentos a menores que se ven afectados por la separación de sus progenitores con situaciones de violencia	Persona	10	5	365	181	28446	28446	137,035.96	137,035.96	35,371.61	35,371.61	35,371.61	35,371.61	50	50	100	26	Variación porcentual de casos de violencia intrafamiliar que llegan a acuerdos conciliados para garantizar alimentos a menores en 2024, con respecto a 2023.	(Alimentos brindados a menores en 2024/Alimentos brindados a menores en 2023)*100
PROGRAMA DE IGUALDAD ENTRE MUJERES Y HOMBRES (PIMUH)	Coordinación de Atención a la Mujer y Protección al Menor	Ramo 28-Gasto Corriente	E - Prestación de Servicios Públicos	2 Desarrollo Social	2.6 Protección Social	2.6.8 Otros Grupos Vulnerables	Incrementar la formación y atención de los derechos de las mujeres de diversas edades y culturas.	Acción	24	12	365	181	28446	28446	53,008.99	43,008.99					50	100	0		Variación porcentual de mujeres de diversas edades y culturas que se capacitaron en derechos de las mujeres.	(Capacitaciones de derechos de las mujeres en 2024/Capacitaciones de derechos de las mujeres en 2023)*100

H. AYUNTAMIENTO MUNICIPAL CONSTITUCIONAL TESORERÍA OLINALÁ, GRO. 2024 - 2027
 Elaboró:
 Titular del Organismo de Control Interno Municipal
 Lic. Javier Franco Coronel

H. AYUNTAMIENTO MUNICIPAL CONSTITUCIONAL ORGANISMO DE CONTROL INTERNO OLINALÁ, GRO. 2024 - 2027
 Revisó:
 Titular del Organismo de Control Interno Municipal
 Lic. Delia Lizbeth Apreza Patrón

H. AYUNTAMIENTO MUNICIPAL CONSTITUCIONAL SINDICATURA OLINALÁ, GRO. 2024 - 2027
 Autorizó:
 Síndica Municipal
 C. Vanessa Rodríguez García

H. AYUNTAMIENTO MUNICIPAL CONSTITUCIONAL PRESIDENCIA OLINALÁ, GRO. 2024 - 2027
 Autorizó:
 Presidente Municipal Constitucional
 Ing. Manuel Sánchez Rosendo

RESUMEN EJECUTIVO DE LOS PRINCIPALES HALLAZGOS Y RECOMENDACIONES, REPORTE ANUAL DE EVALUACIONES REALIZADAS DE LOS FONDOS, PROGRAMAS Y PROYECTOS MUNICIPALES AUTORIZADOS

PROGRAMA PRESUPUESTARIO (PP)	UNIDAD RESPONSABLE	FUENTE DE FINANCIAMIENTO	CLASIF. PROGRAMATICA	CLASIF. FUNCIONAL (FINALIDAD)	CLASIF. FUNCIONAL (FUNCION)	CLASIF. FUNCIONAL (SUBFUNCION)	ACCIONES Y/O ACTIVIDADES INSTITUCIONALES	UNIDA DE MEDIDA	METAS PROGRAMADAS	METAS REALIZADAS	DIAS PROGRAMADOS	DIAS UTILIZADOS	BENEFICIARIOS PROGRAMADOS	TOTAL BENEFICIARIOS	INVERSION APROBADA	INVERSION MODIFICADA	INVERSION COMPROMETIDA	INVERSION DEVENGADA	INVERSION EJERCIDA	INVERSION PAGADA	% AVANCE FIS. EFICACIA	% AVANCE FIS. EFICENCIA	% AVANCE FIS. CALIDAD	% AVANCE FIN. ECONOMIA	NOMBRE DEL INDICADOR	FORMULA DEL INDICADOR
PROGRAMA DE IGUALDAD ENTRE MUJERES Y HOMBRES (PIMUH)	Dirección de Participación Social de la Mujer	Ramo 28 - Gasto Corriente	E - Prestación de Servicios Públicos	2 Desarrollo Social	2.7 Otros Asuntos Sociales	2.7.1 Otros Asuntos Sociales	Concientizar sobre la existencia de las diversas formas de violencia contra las mujeres de diversas edades y culturas.	Persona	1800	840	365	181	28446	28446	81,270.69	81,270.69	39,652.08	39,652.08	39,652.08	39,652.08	47	50	100	49	Variación porcentual de las mujeres alcanzadas con las acciones de concientización sobre las diversas formas de violencias contra las mujeres.	(Mujeres concientizadas sobre los tipos de violencia en 2024/Mujeres concientizadas sobre los tipos de violencia en 2023)*100
PROGRAMA DE IGUALDAD ENTRE MUJERES Y HOMBRES (PIMUH)	Dirección de Participación Social de la Mujer	Ramo 28 - Gasto Corriente	E - Prestación de Servicios Públicos	2 Desarrollo Social	2.7 Otros Asuntos Sociales	2.7.1 Otros Asuntos Sociales	Desarrollar formación para funcionarios y funcionarias publicas en igualdad de género y derechos de las mujeres de diversas edades y culturas.	Persona	50	25	365	181	28446	28446	79,288.48	79,288.48	39,640.32	39,640.32	39,640.32	39,640.32	50	50	100	50	Porcentaje de funcionarias y funcionarios publicos capacitados en temas de igualdad de genero y derechos de las mujeres de diversas edades y culturas.	(Funcionarios publicos capacitados en temas de igualdad de genero/Total de funcionarios)*100
PROGRAMA DE IGUALDAD ENTRE MUJERES Y HOMBRES (PIMUH)	Dirección de Participación Social de la Mujer	Ramo 28 - Gasto Corriente	E - Prestación de Servicios Públicos	2 Desarrollo Social	2.7 Otros Asuntos Sociales	2.7.1 Otros Asuntos Sociales	Incrementada la denuncia de la violencia por parte de las mujeres	Persona	4	0	365	181	28446	28446	2,500.00	2,500.00					0	50	100	0	Variación porcentual de mujeres que denuncian situaciones de violencia en 2024, con respecto a 2023.	(Denuncias recibidas por situaciones de violencia en 2024/Denuncias recibidas por situaciones de violencia en 2023)*100
PROGRAMA DE IGUALDAD ENTRE MUJERES Y HOMBRES (PIMUH)	Dirección de Participación Social de la Mujer	Ramo 28 - Gasto Corriente	E - Prestación de Servicios Públicos	2 Desarrollo Social	2.7 Otros Asuntos Sociales	2.7.1 Otros Asuntos Sociales	Incrementar la formación y atención de los derechos de las mujeres de diversas edades y culturas.	Acción	24	12	365	181	28446	28446	25,000.00	15,000.00					50	50	100	0	Variación porcentual de mujeres de diversas edades y culturas que se capacitaron en derechos de las mujeres en 2024/Capacitaciones de derechos de las mujeres en 2023)*100	(Capacitaciones de derechos de las mujeres en 2024/Capacitaciones de derechos de las mujeres en 2023)*100
PROGRAMA DE IGUALDAD ENTRE MUJERES Y HOMBRES (PIMUH)	Dirección de Participación Social de la Mujer	Ramo 28 - Gasto Corriente	E - Prestación de Servicios Públicos	2 Desarrollo Social	2.7 Otros Asuntos Sociales	2.7.1 Otros Asuntos Sociales	Incrementar la inversión gubernamental para el desarrollo de las capacidades productivas de las mujeres de diversas edades y culturas.	Acción	10	5	365	181	28446	28446	13,000.00	10,000.00	8,530.82	8,530.82	8,530.82	8,530.82	50	50	100	66	Porcentaje del monto invertido en el desarrollo de capacidades productivas de las mujeres jóvenes y adultas del municipio.	(Monto invertido en el desarrollo de las mujeres/Monto total que recibe el Ayuntamiento)*100
PROGRAMA DE IGUALDAD ENTRE MUJERES Y HOMBRES (PIMUH)	Dirección de Participación Social de la Mujer	Ramo 28 - Gasto Corriente	E - Prestación de Servicios Públicos	2 Desarrollo Social	2.7 Otros Asuntos Sociales	2.7.1 Otros Asuntos Sociales	Promover la participación política de las mujeres de diversas edades y culturas.	Acción	3	3	365	181	28446	28446	109,021.66	109,021.66	39,640.32	39,640.32	39,640.32	39,640.32	100	50	100	36	Total de cargos de elección popular y puestos administrativos ocupados por mujeres en la administración pública	(Total de puestos ocupados por mujeres/Total de puestos)*100
PROGRAMA DE IGUALDAD ENTRE MUJERES Y HOMBRES (PIMUH)	Organo de Prevención al Delito	Ramo 33 - FORTAMUN	O - Apoyo a la función pública y al mejoramiento de la gestión	2 Desarrollo Social	2.7 Otros Asuntos Sociales	2.7.1 Otros Asuntos Sociales	Asignar presupuesto a áreas y/o instancias del H. Ayuntamiento que atienden a mujeres en el ejercicio de sus derechos.	Area	6	6	365	181	28446	28446	122,767.28	122,767.28	26,716.32	26,716.32	26,716.32	26,716.32	100	50	100	22	Porcentaje de incremento del presupuesto asignado a acciones impulsadas con mujeres de diversas edades y culturas	(Presupuesto asignado para atención a mujeres/Monto total que recibe el Ayuntamiento)*100
TRANSPARENCIA Y RENDICION DE CUENTAS (TRECUC)	Regiduría de Salud Pública Asistencia Social y Equidad de Género	Ramo 28 - Gasto Corriente	E - Prestación de Servicios Públicos	1 Gobierno	1.3 Coordinación de la Política de Gobierno	1.3.7 Población	Formar al Cabildo y funcionarios publicos para el manejo de recursos publicos, desempeño de sus funciones, aplicación de programas presupuestarios y todas aquellas temáticas necesarias de la administración pública municipal.	Persona	100	75	365	181	28446	28446	264,699.48	264,699.48	109,430.30	109,430.30	109,430.30	109,430.30	75	50	100	41	Porcentaje del personal del H. Ayuntamiento capacitado en temáticas de la administración pública	(Personal capacitado en Administración Publica/Total de personal del H. Ayuntamiento)*100

H. AYUNTAMIENTO MUNICIPAL CONSTITUCIONAL TESORERÍA
OLINALÁ, GRO.
2024 - 2027
Tesorero Municipal
L.A.E. Francisco Javier Franco Coronel

H. AYUNTAMIENTO MUNICIPAL CONSTITUCIONAL ORGANISMO DE CONTROL INTERNO
OLINALÁ, GRO.
2024 - 2027
Titular del Organismo de Control Interno Municipal
G. Delia Iribel Apreza Patrón

H. AYUNTAMIENTO MUNICIPAL CONSTITUCIONAL SINDICATURA
OLINALÁ, GRO.
2024 - 2027
Síndico Municipal
C. Vanessa Rodríguez García

H. AYUNTAMIENTO MUNICIPAL CONSTITUCIONAL PRESIDENCIA
OLINALÁ, GRO.
2024 - 2027
Presidente Municipal Constitucional
Ing. Manuel Sánchez Rosendo

RESUMEN EJECUTIVO DE LOS PRINCIPALES HALLAZGOS Y RECOMENDACIONES, REPORTE ANUAL DE EVALUACIONES REALIZADAS DE LOS FONDOS, PROGRAMAS Y PROYECTOS MUNICIPALES AUTORIZADOS

PROGRAMA PRESUPUESTARIO (PP)	UNIDAD RESPONSABLE	FUENTE DE FINANCIAMIENTO	CLASIF. PROGRAMATICA	CLASIF. FUNCIONAL (FINALIDAD)	CLASIF. FUNCIONAL (FUNCION)	CLASIF. FUNCIONAL (SUBFUNCION)	ACCIONES Y/O ACTIVIDADES INSTITUCIONALES	UNIDA DE MEDIDA	METAS PROGRAMADAS	METAS REALIZADAS	DIAS PROGRAMADOS	DIAS UTILIZADOS	BENEFICIARIOS PROGRAMADOS	TOTAL BENEFICIARIOS	INVERSION APROBADA	INVERSION MODIFICADA	INVERSION COMPROMETIDA	INVERSION DEVENGADA	INVERSION EJERCIDA	INVERSION PAGADA	% AVANCE FIS. EFICACIA	% AVANCE FIS. EFICENCIA	% AVANCE FIS. CALIDAD	% AVANCE FIN. ECONOMIA	NOMBRE DEL INDICADOR	FORMULA DEL INDICADOR
TRANSPARENCIA Y RENDICION DE CUENTAS (TRECUC)	Regiduria de Desarrollo Urbano y Obras Publicas.	Ramo 28 - Gasto Corriente	E - Prestacion de Servicios Publicos	1 Gobierno	1.3 Coordinacion de la Politica de Gobierno	1.3.7 Poblacion	Formar al Cabildo y funcionarios publicos para el manejo de recursos publicos, desempeno de sus funciones, aplicacion de programas presupuestarios y todas aquellas tematicas necesarias de la administracion publica municipal	Persona	100	75	365	181	28446	28446	253,699.48	253,699.48	108,700.03	108,700.03	108,700.03	108,700.03	75	50	100	43	Porcentaje del personal del H. Ayuntamiento capacitado en tematicas de la administracion publica	(Personal capacitado en Administracion Publica/Total de personal del H. Ayuntamiento)*100
TRANSPARENCIA Y RENDICION DE CUENTAS (TRECUC)	Regiduria de Comercio y Abasto Popular	Ramo 28 - Gasto Corriente	E - Prestacion de Servicios Publicos	1 Gobierno	1.3 Coordinacion de la Politica de Gobierno	1.3.7 Poblacion	Formar al Cabildo y funcionarios publicos para el manejo de recursos publicos, desempeno de sus funciones, aplicacion de programas presupuestarios y todas aquellas tematicas necesarias de la administracion publica municipal	Persona	100	75	365	181	28446	28446	264,699.48	264,699.48	99,674.55	99,674.55	99,674.55	99,674.55	75	50	100	38	Porcentaje del personal del H. Ayuntamiento capacitado en tematicas de la administracion publica	(Personal capacitado en Administracion Publica/Total de personal del H. Ayuntamiento)*100
TRANSPARENCIA Y RENDICION DE CUENTAS (TRECUC)	Regiduria de Educacion, Cultura y Espectaculos	Ramo 28 - Gasto Corriente	E - Prestacion de Servicios Publicos	1 Gobierno	1.3 Coordinacion de la Politica de Gobierno	1.3.7 Poblacion	Formar al Cabildo y funcionarios publicos para el manejo de recursos publicos, desempeno de sus funciones, aplicacion de programas presupuestarios y todas aquellas tematicas necesarias de la administracion publica municipal	Persona	100	75	365	181	28446	28446	264,699.48	264,699.48	105,329.69	105,329.69	105,329.69	105,329.69	75	50	100	40	Porcentaje del personal del H. Ayuntamiento capacitado en tematicas de la administracion publica	(Personal capacitado en Administracion Publica/Total de personal del H. Ayuntamiento)*100
TRANSPARENCIA Y RENDICION DE CUENTAS (TRECUC)	Regiduria de Desarrollo Rural, Medio Ambiente y Recursos Naturales	Ramo 28 - Gasto Corriente	E - Prestacion de Servicios Publicos	1 Gobierno	1.3 Coordinacion de la Politica de Gobierno	1.3.7 Poblacion	Formar al Cabildo y funcionarios publicos para el manejo de recursos publicos, desempeno de sus funciones, aplicacion de programas presupuestarios y todas aquellas tematicas necesarias de la administracion publica municipal	Persona	100	75	365	181	28446	28446	264,699.48	264,699.48	98,230.17	98,230.17	98,230.17	98,230.17	75	50	100	37	Porcentaje del personal del H. Ayuntamiento capacitado en tematicas de la administracion publica	(Personal capacitado en Administracion Publica/Total de personal del H. Ayuntamiento)*100
TRANSPARENCIA Y RENDICION DE CUENTAS (TRECUC)	Regiduria de Atencion y Orientacion al Desarrollo de las Mujeres	Ramo 28 - Gasto Corriente	E - Prestacion de Servicios Publicos	1 Gobierno	1.3 Coordinacion de la Politica de Gobierno	1.3.7 Poblacion	Formar al Cabildo y funcionarios publicos para el manejo de recursos publicos, desempeno de sus funciones, aplicacion de programas presupuestarios y todas aquellas tematicas necesarias de la administracion publica municipal	Persona	100	75	365	181	28446	28446	508,457.04	508,457.04	253,953.40	253,953.40	253,953.40	253,953.40	75	50	100	50	Porcentaje del personal del H. Ayuntamiento capacitado en tematicas de la administracion publica	(Personal capacitado en Administracion Publica/Total de personal del H. Ayuntamiento)*100
TRANSPARENCIA Y RENDICION DE CUENTAS (TRECUC)	Regiduria de Difusion, Promocion y Desarrollo Artesanal Regional	Ramo 28 - Gasto Corriente	E - Prestacion de Servicios Publicos	1 Gobierno	1.3 Coordinacion de la Politica de Gobierno	1.3.7 Poblacion	Formar al Cabildo y funcionarios publicos para el manejo de recursos publicos, desempeno de sus funciones, aplicacion de programas presupuestarios y todas aquellas tematicas necesarias de la administracion publica municipal	Persona	100	75	365	181	28446	28446	264,699.48	264,699.48	99,488.62	99,488.62	99,488.62	99,488.62	75	50	100	38	Porcentaje del personal del H. Ayuntamiento capacitado en tematicas de la administracion publica	(Personal capacitado en Administracion Publica/Total de personal del H. Ayuntamiento)*100

ESTADOS UNIDOS MEXICANOS

H. AYUNTAMIENTO MUNICIPAL CONSTITUCIONAL TESORERIA OLINALÁ, GRO. 2024 - 2027

Tesoro Municipal L.A.E. Francisco Javier Franco Coronel

ESTADOS UNIDOS MEXICANOS

H. AYUNTAMIENTO MUNICIPAL CONSTITUCIONAL ORGANISMO DE CONTROL INTERNO OLINALÁ, GRO.

Revisó: Titular del Organismo de Control Interno Municipal L.C. Delfa Lizbeth Apreza Patrón

ESTADOS UNIDOS MEXICANOS

H. AYUNTAMIENTO MUNICIPAL CONSTITUCIONAL SINDICATURA OLINALÁ, GRO. 2024 - 2027

Sindica Municipal C. Vanessa Rodriguez Garcia

ESTADOS UNIDOS MEXICANOS

H. AYUNTAMIENTO MUNICIPAL CONSTITUCIONAL PRESIDENCIA OLINALÁ, GRO. 2024 - 2027

Presidente Municipal Constitucional Ing. Manuel Sánchez Rosendo

RESUMEN EJECUTIVO DE LOS PRINCIPALES HALLAZGOS Y RECOMENDACIONES, REPORTE ANUAL DE EVALUACIONES REALIZADAS DE LOS FONDOS, PROGRAMAS Y PROYECTOS MUNICIPALES AUTORIZADOS

PROGRAMA PRESUPUESTARIO (PP)	UNIDAD RESPONSABLE	FUENTE DE FINANCIAMIENTO	CLASIF. PROGRAMATICA	CLASIF. FUNCIONAL (FINALIDAD)	CLASIF. FUNCIONAL (FUNCION)	CLASIF. FUNCIONAL (SUBFUNCION)	ACCIONES Y/O ACTIVIDADES INSTITUCIONALES	UNIDA DE MEDIDA	METAS PROGRAMADAS	METAS REALIZADAS	DIAS PROGRAMADOS	DIAS UTILIZADOS	BENEFICIARIOS PROGRAMADOS	TOTAL BENEFICIARIOS	INVERSION APROBADA	INVERSION MODIFICADA	INVERSION COMPROMETIDA	INVERSION DEVENGADA	INVERSION EJERCIDA	INVERSION PAGADA	% AVANCE FIS. - EFICACIA	% AVANCE FIS. - EFICIENCIA	% AVANCE FIS. - CALIDAD	% AVANCE FIN. - ECONOMIA	NOMBRE DEL INDICADOR	FORMULA DEL INDICADOR
TRANSPARENCIA Y RENDICION DE CUENTAS (TRECUC)	Regiduria de Participacion sobre Migrantes y Asuntos Indigenas	Ramo 28 - Gasto Corriente	E - Prestacion de Servicios Publicos	1 Gobierno	1.3 Coordinacion de la Politica de Gobierno	1.3.7 Poblacion	Formar al Cabildo y funcionarios publicos para el manejo de recursos publicos, desempeno de sus funciones, aplicacion de programas presupuestarios y todas aquellas tematicas necesarias de la administracion publica municipal	Persona	100	75	365	181	28446	28446	306,699.48	297,081.08	108,385.76	108,385.76	108,385.76	108,385.76	75	50	100	35	Porcentaje del personal del H. Ayuntamiento capacitado en tematicas de la administracion publica.	(Personal capacitado en Administracion Publica/Total de personal del H. Ayuntamiento)*100
TRANSPARENCIA Y RENDICION DE CUENTAS (TRECUC)	Organo de Control Interno Municipal	Ramo 28 - Gasto Corriente	O - Apoyo a la funcion publica y al mejoramiento de la gestion	1 Gobierno	1.3 Coordinacion de la Politica de Gobierno	1.3.4 Funcion Publica	Verificar la existencia de programas presupuestarios aprobados por el Cabildo con indicadores validados por las diversas Areas	Programa	10	10	365	181	28446	28446	95,094.27	95,094.27	33,962.28	33,962.28	33,962.28	33,962.28	100	50	100	36	Numero de programas presupuestarios aprobados.	Numero de programas presupuestarios aprobados.
TRANSPARENCIA Y RENDICION DE CUENTAS (TRECUC)	Organo de Control Interno Municipal	Ramo 28 - Gasto Corriente	O - Apoyo a la funcion publica y al mejoramiento de la gestion	1 Gobierno	1.3 Coordinacion de la Politica de Gobierno	1.3.4 Funcion Publica	Emitir el Código de Etica de los servidores publicos municipales y las Reglas de Integridad para el ejercicio de la funcion publica	Persona	1	1	365	181	28446	28446	5,000.00	5,000.00	3,332.68	3,332.68	3,332.68	3,332.68	100	50	100	67	Porcentaje de personal del H. Ayuntamiento que recibio el Código de Etica de manera oportuna.	(Personal que se le dio a conocer el Código de etica/Total del personal)*100
TRANSPARENCIA Y RENDICION DE CUENTAS (TRECUC)	Organo de Control Interno Municipal	Ramo 28 - Gasto Corriente	O - Apoyo a la funcion publica y al mejoramiento de la gestion	1 Gobierno	1.3 Coordinacion de la Politica de Gobierno	1.3.4 Funcion Publica	Implementar en el H. Ayuntamiento medidas para la prevencion, deteccion, investigacion y sancion de faltas administrativas y hechos de corrupcion.	Medidas de prevencion, deteccion, investigacion y sancion	10	4	365	181	28446	28446	25,000.00	25,000.00					40	50	100	0	Numero de medidas implementadas para la prevencion, deteccion, investigacion y sancion de actos de corrupcion.	Numero de medidas de prevencion, deteccion, investigacion y sancion implementadas
TRANSPARENCIA Y RENDICION DE CUENTAS (TRECUC)	Organo de Control Interno Municipal	Ramo 28 - Gasto Corriente	O - Apoyo a la funcion publica y al mejoramiento de la gestion	1 Gobierno	1.3 Coordinacion de la Politica de Gobierno	1.3.4 Funcion Publica	Revisar el ingreso, egreso, manejo, custodia y aplicacion de recursos publicos federales y participaciones federales	Revisión para el control financiero	4	2	365	181	28446	28446	15,000.00	22,192.00	14,426.88	14,426.88	14,426.88	14,426.88	50	50	100	96	Numero de revisiones realizadas para el control del total de los movimientos financieros de los recursos publicos.	Numero de revisiones para el control financiero realizadas
TRANSPARENCIA Y RENDICION DE CUENTAS (TRECUC)	Organo de Control Interno Municipal	Ramo 28 - Gasto Corriente	O - Apoyo a la funcion publica y al mejoramiento de la gestion	1 Gobierno	1.3 Coordinacion de la Politica de Gobierno	1.3.4 Funcion Publica	Presentar las denuncias por hechos u omisiones que pudieran ser constitutivos de delito ante la Fiscalia Especializada en Combate a la Corupcion	Reporte mensual	12	6	365	181	28446	28446	67,924.48	67,924.48	33,962.28	33,962.28	33,962.28	33,962.28	50	50	100	50	Numero de reportes mensuales que pueden contener hechos u omisiones que pueden significar actos de corrupcion.	Numero de reportes mensuales de hechos u omisiones que pueden significar actos de corrupcion.
TRANSPARENCIA Y RENDICION DE CUENTAS (TRECUC)	Organo de Control Interno Municipal	Ramo 28 - Gasto Corriente	O - Apoyo a la funcion publica y al mejoramiento de la gestion	1 Gobierno	1.3 Coordinacion de la Politica de Gobierno	1.3.4 Funcion Publica	Realizar las auditorias internas que se requieran para prevenir el incremento de requerimientos y observaciones de las auditorias realizadas por la ASEG y la ASF	Auditoria interna promovida	1	1	365	181	28446	28446	67,924.48	67,924.48	33,962.16	33,962.16	33,962.16	33,962.16	100	50	100	50	Numero de auditorias internas promovidas por el OIC.	Numero de auditorias internas realizadas
TRANSPARENCIA Y RENDICION DE CUENTAS (TRECUC)	Organo de Control Interno Municipal	Ramo 28 - Gasto Corriente	O - Apoyo a la funcion publica y al mejoramiento de la gestion	1 Gobierno	1.3 Coordinacion de la Politica de Gobierno	1.3.4 Funcion Publica	Coordinar la atencion de los requerimientos y observaciones de la Auditoria Superior de la Federacion (ASF), Auditoria Superior del Estado de Guerrero (ASEG), de la Secretaria de la Contraloria y Transparencia Gubernamental	Auditoria	3	1	365	181	28446	28446	5,000.00	5,000.00					33	50	100	0	Porcentaje de auditorias atendidas por el OIC, con respecto al numero de auditorias realizadas en el año.	(Numero de auditorias atendidas/Numero de auditorias recibidas)*100
TRANSPARENCIA Y RENDICION DE CUENTAS (TRECUC)	Organo de Control Interno Municipal	Ramo 28 - Gasto Corriente	O - Apoyo a la funcion publica y al mejoramiento de la gestion	1 Gobierno	1.3 Coordinacion de la Politica de Gobierno	1.3.4 Funcion Publica	Garantizar que el total del personal del H. Ayuntamiento realice su declaracion patrimonial inicial, anual y final	Persona	242	242	365	181	28446	28446	10,000.00	10,000.00					100	50	100	0	Porcentaje de empleados del H. Ayuntamiento que presentaron sus declaraciones patrimoniales de manera adecuada y oportuna.	(Numero de empleados que presentaron su declaracion patrimonial/Numero total de empleados)*100

H. AYUNTAMIENTO MUNICIPAL CONSTITUCIONAL TESORERÍA OLINALÁ, GRO 2024 - 2027
 Elaborado por: [Firma]
 Tesorero Municipal L.A.E. Francisco Javier Franco Coronel

H. AYUNTAMIENTO MUNICIPAL CONSTITUCIONAL ORGANISMO DE CONTROL INTERNO OLINALÁ, GRO 2024 - 2027
 Revisado por: [Firma]
 Titular del Organismo de Control Interno Municipal Ing. Delia Elizabeth Apreza Patrón

H. AYUNTAMIENTO MUNICIPAL CONSTITUCIONAL SINDICATURA OLINALÁ, GRO 2024 - 2027
 [Firma]
 Sindica Municipal C. Vanessa Rodriguez Garcia

H. AYUNTAMIENTO MUNICIPAL CONSTITUCIONAL PRESIDENCIA OLINALÁ, GRO 2024 - 2027
 [Firma]
 Presidente Municipal Constitucional Ing. Manuel Sánchez Rosendo

RESUMEN EJECUTIVO DE LOS PRINCIPALES HALLAZGOS Y RECOMENDACIONES, REPORTE ANUAL DE EVALUACIONES REALIZADAS DE LOS FONDOS, PROGRAMAS Y PROYECTOS MUNICIPALES AUTORIZADOS

PROGRAMA PRESUPUESTARIO (PP)	UNIDAD RESPONSABLE	FUENTE DE FINANCIAMIENTO	CLASIF. PROGRAMATICA	CLASIF. FUNCIONAL (FINALIDAD)	CLASIF. FUNCIONAL (FUNCION)	CLASIF. FUNCIONAL (SUBFUNCION)	ACCIONES Y/O ACTIVIDADES INSTITUCIONALES	UNIDAD DE MEDIDA	METAS PROGRAMADAS	METAS REALIZADAS	DIAS PROGRAMADOS	DIAS UTILIZADOS	BENEFICIARIOS PROGRAMADOS	TOTAL BENEFICIARIOS	INVERSION APROBADA	INVERSION MODIFICADA	INVERSION COMPROMETIDA	INVERSION DEVENGADA	INVERSION EJERCIDA	INVERSION PAGADA	% AVANCE FIS. - EFICACIA	% AVANCE FIS. - EFICIENCIA	% AVANCE FIS. - CALIDAD	% AVANCE FIN. - ECONOMIA	NOMBRE DEL INDICADOR	FORMULA DEL INDICADOR
TRANSPARENCIA Y RENDICION DE CUENTAS (TRECUC)	Direccion de Planeacion	Ramo 28 - Gasto Corriente	E - Prestacion de Servicios Públicos	1 Gobierno	15 Asuntos Financieros y Hacendarios	15 2 Asuntos Hacendarios	Formar al Cabildo y funcionarios publicos para el manejo de recursos publicos, desempeño de sus funciones, aplicacion de programas presupuestarios y todas aquellas tematicas necesarias de la administracion publica municipal	Persona	100	75	365	181	28446	28446	124,775.88	124,775.88	78,692.52	78,692.52	78,692.52	78,692.52	75	50	100	63	Porcentaje del personal del H. Ayuntamiento capacitado en tematicas de la administracion publica	(Personal capacitado en Administracion Publica/Total de personal del H. Ayuntamiento)*100
TRANSPARENCIA Y RENDICION DE CUENTAS (TRECUC)	Direccion de Planeacion	Ramo 28 - Gasto Corriente	E - Prestacion de Servicios Públicos	1 Gobierno	15 Asuntos Financieros y Hacendarios	15 2 Asuntos Hacendarios	Formar al Cabildo y funcionarios publicos para el manejo de recursos publicos, desempeño de sus funciones, aplicacion de programas presupuestarios y todas aquellas tematicas necesarias de la administracion publica municipal	Persona	100	75	365	0	28446	0	5,000.00	5,000.00					75	0	0	0	Porcentaje del personal del H. Ayuntamiento capacitado en tematicas de la administracion publica	(Personal capacitado en Administracion Publica/Total de personal del H. Ayuntamiento)*100
TRANSPARENCIA Y RENDICION DE CUENTAS (TRECUC)	Direccion de Planeacion	Ramo 28 - Gasto Corriente	E - Prestacion de Servicios Públicos	1 Gobierno	15 Asuntos Financieros y Hacendarios	15 2 Asuntos Hacendarios	Formar al Cabildo y funcionarios publicos para el manejo de recursos publicos, desempeño de sus funciones, aplicacion de programas presupuestarios y todas aquellas tematicas necesarias de la administracion publica municipal	Persona	100	75	365	181	28446	28446	42,000.00	42,000.00	9,142.80	9,142.80	9,142.80	9,142.80	75	50	100	22	Porcentaje del personal del H. Ayuntamiento capacitado en tematicas de la administracion publica	(Personal capacitado en Administracion Publica/Total de personal del H. Ayuntamiento)*100
TRANSPARENCIA Y RENDICION DE CUENTAS (TRECUC)	Unidad de Evaluacion al Desempeño	Ramo 28 - Gasto Corriente	E - Prestacion de Servicios Públicos	1 Gobierno	15 Asuntos Financieros y Hacendarios	15 2 Asuntos Hacendarios	Evaluar que los funcionarios publicos cuenten con la informacion necesaria para conducirse apegados a la normatividad vigente para el desempeño de sus funciones y en materia de transparencia, contratacion y auditoria	Persona	121	60	365	181	28446	28446	185,319.75	185,319.75	74,127.96	74,127.96	74,127.96	74,127.96	50	50	100	40	Porcentaje del personal del H. Ayuntamiento que cuentan con informacion suficiente de la normatividad para su garantizar su adecuado desempeño.	(Número de personal que tiene los conocimientos base de la normatividad/Número total del personal de H. Ayuntamiento)*100
TRANSPARENCIA Y RENDICION DE CUENTAS (TRECUC)	Unidad de Evaluacion al Desempeño	Ramo 28 - Gasto Corriente	E - Prestacion de Servicios Públicos	1 Gobierno	15 Asuntos Financieros y Hacendarios	15 2 Asuntos Hacendarios	Verificar que las diversas areas del H. Ayuntamiento le den cumplimiento a las responsabilidades que les compete	Área	37	37	365	181	28446	28446	150,726.73	150,726.73	74,127.84	74,127.84	74,127.84	74,127.84	100	50	100	49	Porcentaje de áreas verificadas en el cumplimiento optimo de sus responsabilidades que les compete	(Número de áreas verificadas/Número total de áreas del H. Ayuntamiento)*100
TRANSPARENCIA Y RENDICION DE CUENTAS (TRECUC)	Unidad de Evaluacion al Desempeño	Ramo 28 - Gasto Corriente	E - Prestacion de Servicios Públicos	1 Gobierno	15 Asuntos Financieros y Hacendarios	15 2 Asuntos Hacendarios	Dar seguimiento al cumplimiento de indicadores establecidos en cada programa presupuestario concertados previamente con los titulares de cada Area del H. Ayuntamiento.	Área	37	18	365	0	28446	0	5,000.00	5,000.00					49	0	0	0	Porcentaje de areas del H. Ayuntamiento que le dan cumplimiento a los indicadores establecidos en los programas presupuestarios aprobados.	(Número de indicadores cumplidos al 100%/Número de indicadores programados)*100
TRANSPARENCIA Y RENDICION DE CUENTAS (TRECUC)	Unidad de Evaluacion al Desempeño	Ramo 28 - Gasto Corriente	E - Prestacion de Servicios Públicos	1 Gobierno	15 Asuntos Financieros y Hacendarios	15 2 Asuntos Hacendarios	Mantener una coordinacion permanente con las diversas areas del H. Ayuntamiento para dar seguimiento al cumplimiento de objetivos, metas y resultados de los programas presupuestarios.	Área	37	18	365	0	28446	0	5,000.00	5,000.00	350.00	350.00	350.00	350.00	49	0	0	7	Porcentaje de áreas del H. Ayuntamiento con disponibilidad para coordinarse y dar seguimiento a los programas presupuestarios aprobados.	(Número de areas que trabajan en coordinacion/Número total de las areas del ayuntamiento)*100


H. AYUNTAMIENTO MUNICIPAL CONSTITUCIONAL TESORERÍA OLINALÁ, GRO. 2024 - 2027
L.A.E. Francisco Javier Franco Coronel

H. AYUNTAMIENTO MUNICIPAL ORGANISMO DE CONTROL INTERNO OLINALÁ, GRO. 2024 - 2027
Titular del Órgano de Control Interno Municipal L.C. Delia Lizbeth Apreza Patrón


H. AYUNTAMIENTO MUNICIPAL SINDICATURA OLINALÁ, GRO. 2024 - 2027
Sindica Municipal C. Vanessa Rodriguez Garcia


H. AYUNTAMIENTO MUNICIPAL CONSTITUCIONAL PRESIDENCIA OLINALÁ, GRO. 2024 - 2027
Presidente Municipal Constitucional Ing. Manuel Sánchez Rosendo

RESUMEN EJECUTIVO DE LOS PRINCIPALES HALLAZGOS Y RECOMENDACIONES, REPORTE ANUAL DE EVALUACIONES REALIZADAS DE LOS FONDOS, PROGRAMAS Y PROYECTOS MUNICIPALES AUTORIZADOS

PROGRAMA PRESUPUESTARIO (PP)	UNIDAD RESPONSABLE	FUENTE DE FINANCIAMIENTO	CLASIF. PROGRAMATICA	CLASIF. FUNCIONAL (FINALIDAD)	CLASIF. FUNCIONAL (FUNCION)	CLASIF. FUNCIONAL (SUBFUNCION)	ACCIONES Y/O ACTIVIDADES INSTITUCIONALES	UNIDA DE MEDIDA	METAS PROGRAMADAS	METAS REALIZADAS	DÍAS PROGRAMADOS	DÍAS UTILIZADOS	BENEFICIARIOS PROGRAMADOS	TOTAL BENEFICIARIOS	INVERSION APROBADA	INVERSION MODIFICADA	INVERSION COMPROMETIDA	INVERSION DEVENGADA	INVERSION EJERCIDA	INVERSION PAGADA	% AVANCE FIS. - EFICACIA	% AVANCE FIS. - EFICENCIA	% AVANCE FIS. - CALIDAD	% AVANCE FIN. - ECONOMIA	NOMBRE DEL INDICADOR	FORMULA DEL INDICADOR
TRANSPARENCIA Y RENDICION DE CUENTAS (TRECUC)	Unidad de Transparencia	Ramo 28 - Gasto Corriente	E - Prestacion de Servicios Publicos	2 Desarrollo Social	2.2 Vivienda y Servicios a la Comunidad	2.2.6 Servicios Comunes	Crear y alimentar trimestralmente la pagina web de transparencia del municipio y la Plataforma Nacional de Transparencia	Trimestre	4	2	365	181	28446	28446	180,268.27	180,268.27	79,001.67	79,001.67	79,001.67	79,001.67	50	50	100	44	Numero de trimestres con cumplimiento en verde de la alimentacion de la pagina de transparencia y la plataforma nacional de transparencia.	Numero de trimestres con cumplimiento a la pagina de transparencia y la plataforma nacional de transparencia.
TRANSPARENCIA Y RENDICION DE CUENTAS (TRECUC)	Unidad de Transparencia	Ramo 28 - Gasto Corriente	E - Prestacion de Servicios Publicos	2 Desarrollo Social	2.2 Vivienda y Servicios a la Comunidad	2.2.6 Servicios Comunes	Definir e implementar los procedimientos para atender oportunamente las solicitudes de informacion de la ciudadanía, garantizando su atencion oportuna y adecuada	Procedimiento	1	1	365	181	28446	28446	56,000.00	56,000.00	566.08	566.08	566.08	566.08	100	50	100	1	Numero de procedimientos implementados para atender oportunamente las solicitudes de informacion a la Unidad de Transparencia.	(Numero de procedimientos implementados/Numero de procedimientos programados) * 100
PROGRAMA DE INFRAESTRUCTURA VIAL Y MEJORAMIENTO URBANO (PIVIMU)	Presidencia Municipal	Ramo 28 - Gasto Corriente	P - Planeacion, seguimiento y evaluacion de politicas publicas	1 Gobierno	1.3 Coordinacion de la Politica de Gobierno	1.3.1 Presidencia / Gubernatura	Movilizar a los comerciantes informales a los mercados municipales bajo una estrategia de sostenibilidad y permanencia	Accion escrita con comerciantes	1	1	365	181	28446	28446	2,114,268.69	5,876,499.26	5,132,040.41	5,132,040.41	5,132,040.41	5,132,040.41	100	50	100	243	Acciones realizadas para lograr compromisos escritos de movilizacion de los comerciantes al nuevo mercado municipal.	Numero de acuerdos establecidos con los comerciantes
PROGRAMA DE INFRAESTRUCTURA VIAL Y MEJORAMIENTO URBANO (PIVIMU)	Presidencia Municipal	Recursos Fiscales	P - Planeacion, seguimiento y evaluacion de politicas publicas	1 Gobierno	1.3 Coordinacion de la Politica de Gobierno	1.3.1 Presidencia / Gubernatura	Movilizar a los comerciantes informales a los mercados municipales bajo una estrategia de sostenibilidad y permanencia	Accion escrita con comerciantes	3	0	365	181	28446	28446	2,097,750.00	2,297,035.72	555,680.00	555,680.00	555,680.00	555,680.00	0	50	100	26	Acciones realizadas para lograr compromisos escritos de movilizacion de los comerciantes al nuevo mercado municipal.	Numero de acuerdos establecidos con los comerciantes
PROGRAMA DE INFRAESTRUCTURA VIAL Y MEJORAMIENTO URBANO (PIVIMU)	Sindicatura Municipal	Ramo 28 - Gasto Corriente	E - Prestacion de Servicios Publicos	1 Gobierno	1.3 Coordinacion de la Politica de Gobierno	1.3.5 Asuntos Juridicos	Incrementar la proteccion legal de las propiedades comunes	Bien inmueble protegido	5	4	365	181	28446	28446	100,000.00	100,000.00	47,496.37	47,496.37	47,496.37	47,496.37	80	50	100	47	Porcentaje de bienes inmuebles protegidos legalmente, en el municipio.	(Numero de bienes inmuebles protegidos/ Numero total de bienes inmuebles) * 100
PROGRAMA DE INFRAESTRUCTURA VIAL Y MEJORAMIENTO URBANO (PIVIMU)	Sindicatura Municipal	Ramo 28 - Gasto Corriente	E - Prestacion de Servicios Publicos	1 Gobierno	1.3 Coordinacion de la Politica de Gobierno	1.3.5 Asuntos Juridicos	Difundir los reglamentos existentes con la ciudadanía	Accion de difusion	40	40	365	181	28446	28446	230,223.42	230,223.42	119,581.67	119,581.67	119,581.67	119,581.67	100	50	100	52	Numero de acciones de difusion de reglamentos existentes a la poblacion del municipio de Olinalá	Numero de acciones de difusion realizadas para informar a la poblacion sobre reglamentos
PROGRAMA DE INFRAESTRUCTURA VIAL Y MEJORAMIENTO URBANO (PIVIMU)	Sindicatura Municipal	Ramo 28 - Gasto Corriente	E - Prestacion de Servicios Publicos	1 Gobierno	1.3 Coordinacion de la Politica de Gobierno	1.3.5 Asuntos Juridicos	Capacitar a funcionarios y funcionarias publicas sobre la reglamentacion existente	Persona	2	2	365	181	28446	28446	15,000.00	15,000.00	310.88	310.88	310.88	310.88	100	50	100	2	Porcentaje de funcionarios y funcionarias publicas del H. Ayuntamiento capacitados en la reglamentacion municipal disponible.	(Numero de funcionarios capacitados sobre reglamentacion / Total de funcionarios y funcionarias publicas) * 100
PROGRAMA DE INFRAESTRUCTURA VIAL Y MEJORAMIENTO URBANO (PIVIMU)	Oficialia Mayor	Ramo 28 - Gasto Corriente	M - Apoyo al proceso presupuestario y para mejorar la eficiencia institucional	1 Gobierno	1.8 Otros Servicios Generales	1.8.1 Servicios Registrales, Administrativos y Patrimoniales	Crear la Direccion de Desarrollo Urbano Municipal	Puesto de trabajo	1	1	365	181	28446	28446	145,940.40	145,940.40	52,082.04	52,082.04	52,082.04	52,082.04	100	50	100	36	Numero de nuevos puestos de trabajo integrados a la estructura organica del H. Ayuntamiento.	Numero de nombramientos de personal encargados de dirigir y gestionar la Direccion.
PROGRAMA DE INFRAESTRUCTURA VIAL Y MEJORAMIENTO URBANO (PIVIMU)	Oficialia de Registro Civil	Ramo 28 - Gasto Corriente	E - Prestacion de Servicios Publicos	1 Gobierno	1.8 Otros Servicios Generales	1.8.1 Servicios Registrales, Administrativos y Patrimoniales	Facilitar la correccion de errores historicos de actas y registros actuales confiables	Modulo	4		365	181	28446	28446	509,974.94	509,974.94	206,526.26	206,526.26	206,626.26	206,526.26	50	100		41	Variacion porcentual de personas que solucionaron sus tramites de registro civil en 2024/Numero de personas que solucionaron sus tramites de registro civil en 2023*100	

H. AYUNTAMIENTO MUNICIPAL CONSTITUCIONAL TESORERIA OLINALÁ, GRO. 2024 - 2027
Elaboro:
Tesorero Municipal
Francisco Javier Franco Coronel

H. AYUNTAMIENTO MUNICIPAL CONSTITUCIONAL ORGANISMO DE CONTROL INTERNO OLINALÁ, GRO. 2024 - 2027
Revisó:
Titular del Organismo de Control Interno Municipal
Betty Apreza Patrón

H. AYUNTAMIENTO MUNICIPAL CONSTITUCIONAL SINDICATURA OLINALÁ, GRO. 2024 - 2027
Sindicatura Municipal
C. Vanessa Rodríguez García

H. AYUNTAMIENTO MUNICIPAL CONSTITUCIONAL PRESIDENCIA OLINALÁ, GRO. 2024 - 2027
Autorizó:
Presidente Municipal Constitucional
Ing. Manuel Sanchez Rosendo

RESUMEN EJECUTIVO DE LOS PRINCIPALES HALLAZGOS Y RECOMENDACIONES, REPORTE ANUAL DE EVALUACIONES REALIZADAS DE LOS FONDOS, PROGRAMAS Y PROYECTOS MUNICIPALES AUTORIZADOS

PROGRAMA PRESUPUESTARIO (PP)	UNIDAD RESPONSABLE	FUENTE DE FINANCIAMIENTO	CLASIF. PROGRAMÁTICA	CLASIF. FUNCIONAL (FINALIDAD)	CLASIF. FUNCIONAL (FUNCION)	CLASIF. FUNCIONAL (SUBFUNCION)	ACCIONES Y/O ACTIVIDADES INSTITUCIONALES	UNIDA DE MEDIDA	METAS PROGRAMADAS	METAS REALIZADAS	DIAS PROGRAMADOS	DIAS UTILIZADOS	BENEFICIARIOS PROGRAMADOS	TOTAL BENEFICIARIOS	INVERSION APROBADA	INVERSION MODIFICADA	INVERSION COMPROMETIDA	INVERSION DEVENGADA	INVERSION EJERCIDA	INVERSION PAGADA	% AVANCE FIS. - EFICACIA	% AVANCE FIS. - EFICIENCIA	% AVANCE FIS. - CALIDAD	% AVANCE FIN. - ECONOMIA	NOMBRE DEL INDICADOR	FORMULA DEL INDICADOR
PROGRAMA DE INFRAESTRUCTURA VIAL Y MEJORAMIENTO URBANO (P1VIMU)	Oficialia de Registro Civil	Ramo 28 - Gasto Corriente	E - Prestacion de Servicios Públicos	1 Gobierno	1.8 Otros Servicios Generales	1.8.1 Servicios Registrales, Administrativos y Patrimoniales	Elaborar un reglamento para el ordenamiento fisico (plano y numeracion) y legal del panteon	Reglamento	1	1	365	181	28446	28446	43,600.00	43,600.00	8,813.56	8,813.56	8,813.56	8,813.56	100	50	100	20	Número de reglamentos municipales disponibles para el ordenamiento fisico y legal del panteon.	Número de reglamentos para el orden fisico y legal del panteon elaborados
PROGRAMA DE INFRAESTRUCTURA VIAL Y MEJORAMIENTO URBANO (P1VIMU)	Oficialia de Registro Civil	Ramo 28 - Gasto Corriente	E - Prestacion de Servicios Públicos	1 Gobierno	1.8 Otros Servicios Generales	1.8.1 Servicios Registrales, Administrativos y Patrimoniales	Elaborar protocolos para el manejo y disposicion de cadaveres	Protocolo	1	1	365	181	28446	28446	40,000.00	40,000.00	5,046.00	5,046.00	5,046.00	5,046.00	100	50	100	13	Número existente de protocolos elaborados para el manejo y disposicion de cadaveres en su totalidad y aprobados por las autoridades competentes.	Número de protocolos especificos para el manejo y disposicion de cadaveres que han sido desarrollados en su totalidad y aprobados por las autoridades competentes.
PROGRAMA DE INFRAESTRUCTURA VIAL Y MEJORAMIENTO URBANO (P1VIMU)	Oficialia de Registro Civil	Ramo 28 - Gasto Corriente	E - Prestacion de Servicios Públicos	1 Gobierno	1.8 Otros Servicios Generales	1.8.1 Servicios Registrales, Administrativos y Patrimoniales	Establecer convenios de coordinacion con el sector salud para el manejo saludable del panteon	Convenio	1	1	365	181	28446	28446	24,100.00	24,100.00	493.60	493.60	493.60	493.60	100	50	100	2	Número de convenios de coordinacion necesarios para el manejo saludable del panteon.	Número de convenios de coordinacion establecidos.
PROGRAMA DE INFRAESTRUCTURA VIAL Y MEJORAMIENTO URBANO (P1VIMU)	Oficialia de Registro Civil	Recursos Fiscales	E - Prestacion de Servicios Públicos	1 Gobierno	1.8 Otros Servicios Generales	1.8.1 Servicios Registrales, Administrativos y Patrimoniales	Facilitar la correccion de errores historicos de actas y registros actuales confiables	Modulo	4	4	365	181	28446	28446	80,000.00	136,945.65	136,945.65	136,945.65	136,945.65	136,945.65	100	50	100	171	Variacion porcentual de personas que registran y/o regularizan actos y hechos de registro civil.	(Número de personas que solucionaron sus trámites de registro civil en 2024/Número de personas que solucionaron sus trámites de registro civil en 2023)*100
PROGRAMA DE INFRAESTRUCTURA VIAL Y MEJORAMIENTO URBANO (P1VIMU)	Tesoreria Municipal	Ramo 28 - Gasto Corriente	E - Prestacion de Servicios Públicos	2 Desarrollo Social	2.6 Proteccion Social	2.6.8 Otros Grupos Vulnerables	Facilitar la correccion de errores historicos de actas y registros actuales confiables	Modulo	4	0	365	0	28446	0	15,000.00	65,346.56	62,346.56	62,346.56	62,346.56	62,346.56	0	0	0	416	Variacion porcentual de personas que registran y/o regularizan actos y hechos de registro civil.	(Número de personas que solucionaron sus trámites de registro civil en 2024/Número de personas que solucionaron sus trámites de registro civil en 2023)*100
PROGRAMA DE INFRAESTRUCTURA VIAL Y MEJORAMIENTO URBANO (P1VIMU)	Direccion de Catastro	Ramo 28 - Gasto Corriente	E - Prestacion de Servicios Públicos	1 Gobierno	1.8 Otros Servicios Generales	1.8.1 Servicios Registrales, Administrativos y Patrimoniales	Regularizar la construccion inmobiliaria por parte del H Ayuntamiento	Reglamento aprobado	1	1	365	181	28446	28446	393,045.44	393,045.44	173,402.40	173,402.40	173,402.40	173,402.40	100	50	100	44	Número de reglamentos elaborados y aprobados para la regularizacion de la construccion inmobiliaria de los asentamientos urbanos del municipio.	Número de reglamentos aprobados para regularizar las construcciones inmobiliarias
PROGRAMA DE INFRAESTRUCTURA VIAL Y MEJORAMIENTO URBANO (P1VIMU)	Direccion de Catastro	Ramo 28 - Gasto Corriente	E - Prestacion de Servicios Públicos	1 Gobierno	1.8 Otros Servicios Generales	1.8.1 Servicios Registrales, Administrativos y Patrimoniales	Realizar cartografia catastral del municipio	Reglamento	1	1	365	181	28446	28446	20,000.00	20,000.00	4,746.72	4,746.72	4,746.72	4,746.72	100	50	100	24	Porcentaje de asentamientos urbanos del municipio, con cartografia catastral.	(Número de registros catastrales realizados/Número de asentamientos urbanos)*100
PROGRAMA DE INFRAESTRUCTURA VIAL Y MEJORAMIENTO URBANO (P1VIMU)	Direccion de Catastro	Ramo 28 - Gasto Corriente	E - Prestacion de Servicios Públicos	1 Gobierno	1.8 Otros Servicios Generales	1.8.1 Servicios Registrales, Administrativos y Patrimoniales	Incrementar la recaudacion por pago de predial								20,000.00	20,000.00	10,269.22	10,269.22	10,269.22	10,269.22	100	50	100	51	Variacion porcentual del incremento de la recaudacion en 2024, respecto a la recaudacion de 2023.	(Recaudacion de pago de predial 2024/Recaudacion de pago de predial 2023)*100

ESTADOS UNIDOS MEXICANOS
H. AYUNTAMIENTO MUNICIPAL CONSTITUCIONAL TESORERÍA OLINALÁ, GRO.
2024-06-27
Elaboró:
Francisco Javier Franco Coronel
Tesorero Municipal

ESTADOS UNIDOS MEXICANOS
H. AYUNTAMIENTO MUNICIPAL CONSTITUCIONAL ORGANISMO DE CONTROL INTERNO OLINALÁ, GRO.
2024-06-27
Revisó:
Dolores Zebetti Apreza Patrón
Titular del Órgano de Control Interno Municipal

ESTADOS UNIDOS MEXICANOS
H. AYUNTAMIENTO MUNICIPAL CONSTITUCIONAL SINDICATURA OLINALÁ, GRO.
2024-06-27
Sindica Municipal
C. Vanessa Rodriguez Garcia

ESTADOS UNIDOS MEXICANOS
H. AYUNTAMIENTO MUNICIPAL CONSTITUCIONAL PRESIDENCIA OLINALÁ, GRO.
2024 - 2027
Autorizó:
Ing. Manuel Sánchez Rosendo
Presidente Municipal Constitucional

RESUMEN EJECUTIVO DE LOS PRINCIPALES HALLAZGOS Y RECOMENDACIONES, REPORTE ANUAL DE EVALUACIONES REALIZADAS DE LOS FONDOS, PROGRAMAS Y PROYECTOS MUNICIPALES AUTORIZADOS

PROGRAMA PRESUPUESTARIO (PP)	UNIDAD RESPONSABLE	FUENTE DE FINANCIAMIENTO	CLASIF. PROGRAMATICA	CLASIF. FUNCIONAL (FINALIDAD)	CLASIF. FUNCIONAL (FUNCION)	CLASIF. FUNCIONAL (SUBFUNCION)	ACCIONES Y/O ACTIVIDADES INSTITUCIONALES	UNIDA DE MEDIDA	METAS PROGRAMADAS	METAS REALIZADAS	DIAS PROGRAMADOS	DIAS UTILIZADOS	BENEFICIARIOS PROGRAMADOS	TOTAL BENEFICIARIOS	INVERSION APROBADA	INVERSION MODIFICADA	INVERSION COMPROMETIDA	INVERSION DEVENGADA	INVERSION EJERCIDA	INVERSION PAGADA	% AVANCE FIS. - EFICACIA	% AVANCE FIS. - EFICIENCIA	% AVANCE FIS. - CALIDAD	% AVANCE FIN. - ECONOMIA	NOMBRE DEL INDICADOR	FORMULA DEL INDICADOR
PROGRAMA DE INFRAESTRUCTURA VIAL Y MEJORAMIENTO URBANO (PIVIMU)	Direccion de Catastro	Ramo 28 - Gasto Corriente	E - Prestacion de Servicios Publicos	1 Gobierno	1.8 Otros Servicios Generales	1.8.1 Servicios Registrales, Administrativos y Patrimoniales	Realizar un diagnostico de las problematicas y potencial presentes en los asentamientos urbanos	Diagnostico	1	0	365	0	28446	0	35,000.00	35,000.00					0	0	0	0	Porcentaje de asentamientos urbanos diagnosticados sobre problematicas y potencial existentes en el municipio de Olinalá.	(Numero de asentamientos urbanos diagnosticados / Numero total de asentamientos urbanos)*100
PROGRAMA DE INFRAESTRUCTURA VIAL Y MEJORAMIENTO URBANO (PIVIMU)	Direccion de Catastro	Ramo 28 - Gasto Corriente	E - Prestacion de Servicios Publicos	1 Gobierno	1.8 Otros Servicios Generales	1.8.1 Servicios Registrales, Administrativos y Patrimoniales	Realizar un diagnostico de las problematicas y potencial presentes en los asentamientos urbanos	Diagnostico	1	1	365	181	28446	28446	45,000.00	45,000.00	1,252.40	1,252.40	1,252.40	1,252.40	100	50	100	3	Porcentaje de asentamientos urbanos diagnosticados sobre problematicas y potencial existentes en el municipio de Olinalá.	(Numero de asentamientos urbanos diagnosticados / Numero total de asentamientos urbanos)*100
PROGRAMA DE INFRAESTRUCTURA VIAL Y MEJORAMIENTO URBANO (PIVIMU)	Direccion de Obras Publicas	Ramo 28 - Gasto Corriente	E - Prestacion de Servicios Publicos	2 Desarrollo Social	2.2 Vivienda y Servicios a la Comunidad	2.2.2 Desarrollo Comunitario	Etiquetar presupuesto publico para la creacion de nuevos espacios de diversion y convivencia, asi como, la dignificacion y mantenimiento de los existentes	Espacio deportivo creado y dignificado	12	12	365	181	28446	28446	749,300.09	749,300.09	450,495.84	450,495.84	450,495.84	450,495.84	100	50	100	60	Variacion porcentual de espacios deportivos, de diversion y convivencia comunitaria creados y/o dignificados en 2024.	(Numero de obras publicas realizadas para espacios de diversion y convivencia en 2024/ Numero de obras publicas realizadas para espacios de diversion y convivencia en 2023) * 100
PROGRAMA DE INFRAESTRUCTURA VIAL Y MEJORAMIENTO URBANO (PIVIMU)	Direccion de Obras Publicas	Ramo 33 - FISM-DF	E - Prestacion de Servicios Publicos	2 Desarrollo Social	2.2 Vivienda y Servicios a la Comunidad	2.2.2 Desarrollo Comunitario	CONSTRUCCION DE TECHADO PARA LA ESC. PRIM. ANDRES QUINTANA ROO DE LA COMUNIDAD DE OLINALA, GRO.	OBRA	1	0	34	0	377	0	1,250,000.00						0	0	0	0	Porcentaje de avance de obra	(Obra realizada/Obra programada)*100
PROGRAMA DE INFRAESTRUCTURA VIAL Y MEJORAMIENTO URBANO (PIVIMU)	Direccion de Obras Publicas	Ramo 33 - FISM-DF	E - Prestacion de Servicios Publicos	2 Desarrollo Social	2.2 Vivienda y Servicios a la Comunidad	2.2.2 Desarrollo Comunitario	CONSTRUCCION DE UN CERCO PERIMETRAL PARA EL COLEGIO DE BACHILLERES EN LA COMUNIDAD DE TEMALACATZINGO, MUNICIPIO DE OLINALA GRO.	OBRA	1	0	45	0	258	0	448,392.42						0	0	0	0	Porcentaje de avance de obra	(Obra realizada/Obra programada)*100
PROGRAMA DE INFRAESTRUCTURA VIAL Y MEJORAMIENTO URBANO (PIVIMU)	Direccion de Obras Publicas	Ramo 33 - FISM-DF	E - Prestacion de Servicios Publicos	2 Desarrollo Social	2.2 Vivienda y Servicios a la Comunidad	2.2.2 Desarrollo Comunitario	CONSTRUCCION DE CANCHA DE USOS MULTIPLES PARA LA ESCUELA PRIMARIA MIGUEL NEGRETTE DE OLINALA GUERRERO	OBRA	1	0	41	0	354	0	2,100,000.00						0	0	0	0	Porcentaje de avance de obra	(Obra realizada/Obra programada)*100
PROGRAMA DE INFRAESTRUCTURA VIAL Y MEJORAMIENTO URBANO (PIVIMU)	Direccion de Obras Publicas	Ramo 33 - FISM-DF	E - Prestacion de Servicios Publicos	2 Desarrollo Social	2.2 Vivienda y Servicios a la Comunidad	2.2.2 Desarrollo Comunitario	CONSTRUCCION DE BARRA PERIMETRAL EN EL CENTRO DE ATENCION MULTIPLE EN LA LOCALIDAD DE OLINALA, MUNICIPIO DE OLINALA GRO.	M2	114	114	34	34	6800	6800	400,000.00	400,000.00	400,000.00	400,000.00	400,000.00	400,000.00	100	100	100	100	Porcentaje de avance de obra	(Obra realizada/Obra programada)*100
PROGRAMA DE INFRAESTRUCTURA VIAL Y MEJORAMIENTO URBANO (PIVIMU)	Direccion de Obras Publicas	Ramo 33 - FISM-DF	E - Prestacion de Servicios Publicos	2 Desarrollo Social	2.2 Vivienda y Servicios a la Comunidad	2.2.2 Desarrollo Comunitario	CONSTRUCCION DE TECHADO EN AREA DE USOS MULTIPLES EN LA ESC. PRIM. VICENTE GUERRERO DE LA COMUNIDAD DE TECORRALES DE LAS MINAS, MUNICIPIO DE OLINALA GRO.	OBRA	0	0	45	0	188	0	1,250,000.00	1,250,000.00					0	0	0	0	Porcentaje de avance de obra	(Obra realizada/Obra programada)*100

ESTADOS UNIDOS MEXICANOS
 H. AYUNTAMIENTO MUNICIPAL CONSTITUCIONAL
 TESORERIA
 OLINALÁ, GRO.
 2024 - 2027
 Tesorera Municipal
 L.A.E. Francisco Javier Franco Coronel

ESTADOS UNIDOS MEXICANOS
 H. AYUNTAMIENTO MUNICIPAL CONSTITUCIONAL
 ORGANISMO DE CONTROL INTERNO
 OLINALÁ, GRO.
 2024 - 2027
 Titular del Organismo de Control Interno Municipal
 L.C. Delia Lizbeth Apreza Patrón

ESTADOS UNIDOS MEXICANOS
 H. AYUNTAMIENTO MUNICIPAL CONSTITUCIONAL
 SINDICATURA
 OLINALÁ, GRO.
 2024 - 2027
 Sindica Municipal
 C. Vanessa Rodriguez Garcia

ESTADOS UNIDOS MEXICANOS
 H. AYUNTAMIENTO MUNICIPAL CONSTITUCIONAL
 PRESIDENCIA
 OLINALÁ, GRO.
 2024 - 2027
 Presidente Municipal Constitucional
 Ing. Manuel Sanchez Rosendo

RESUMEN EJECUTIVO DE LOS PRINCIPALES HALLAZGOS Y RECOMENDACIONES, REPORTE ANUAL DE EVALUACIONES REALIZADAS DE LOS FONDOS, PROGRAMAS Y PROYECTOS MUNICIPALES AUTORIZADOS

PROGRAMA PRESUPUESTARIO (PP)	UNIDAD RESPONSABLE	FUENTE DE FINANCIAMIENTO	CLASIF. PROGRAMATICA	CLASIF. FUNCIONAL (FINALIDAD)	CLASIF. FUNCIONAL (FUNCION)	CLASIF. FUNCIONAL (SUBFUNCION)	ACCIONES Y/O ACTIVIDADES INSTITUCIONALES	UNIDA DE MEDIDA	METAS PROGRAMADAS	METAS REALIZADAS	DIAS PROGRAMADOS	DIAS UTILIZADOS	BENEFICIARIOS PROGRAMADOS	TOTAL BENEFICIARIOS	INVERSION APROBADA	INVERSION MODIFICADA	INVERSION COMPROMETIDA	INVERSION DEVENGADA	INVERSION EJERCIDA	INVERSION PAGADA	% AVANCE FIS. - EFICACIA	% AVANCE FIS. - EFICIENCIA	% AVANCE FIS. - CALIDAD	% AVANCE FIN. - ECONOMIA	NOMBRE DEL INDICADOR	FORMULA DEL INDICADOR
PROGRAMA DE INFRAESTRUCTURA VIAL Y MEJORAMIENTO URBANO (PIVIMU)	Dirección de Obras Publicas	Ramo 33-FISM-DF	E - Prestación de Servicios Públicos	2 Desarrollo Social	2.2 Vivienda y Servicios a la Comunidad	2.2.2 Desarrollo Comunitario	AMPLIACION DE RED DE ELECTRIFICACION EN LA LOCALIDAD DE TEPETLACINGO MUNICIPIO DE OLINALÁ GRO	POSTES	8	0	34	0	715	0	1,000,000.00	1,000,000.00					0	0	0	0	Porcentaje de avance de obra	(Obra realizada/Obra programada)*100
PROGRAMA DE INFRAESTRUCTURA VIAL Y MEJORAMIENTO URBANO (PIVIMU)	Dirección de Obras Publicas	Ramo 33-FISM-DF	E - Prestación de Servicios Públicos	2 Desarrollo Social	2.2 Vivienda y Servicios a la Comunidad	2.2.2 Desarrollo Comunitario	AMPLIACION DE LA RED DE ELECTRIFICACION EN LA CALLE PAJPALAN EN LA COMUNIDAD DE TEMALACATZINGO MUNICIPIO DE OLINALÁ GRO	POSTES	10	0	29	0	4344	0	1,200,000.00						0	0	0	0	Porcentaje de avance de obra	(Obra realizada/Obra programada)*100
PROGRAMA DE INFRAESTRUCTURA VIAL Y MEJORAMIENTO URBANO (PIVIMU)	Dirección de Obras Publicas	Ramo 33-FISM-DF	E - Prestación de Servicios Públicos	2 Desarrollo Social	2.2 Vivienda y Servicios a la Comunidad	2.2.2 Desarrollo Comunitario	AMPLIACION DE LA RED DE ENERGIA ELECTRIFICACION DE LA CALLE LOS ROSALES EN BARRIO DEL PARAISO EN OLINALÁ GRO	POSTES	11	0	29	0	4800	0	1,200,000.00						0	0	0	0	Porcentaje de avance de obra	(Obra realizada/Obra programada)*100
PROGRAMA DE INFRAESTRUCTURA VIAL Y MEJORAMIENTO URBANO (PIVIMU)	Dirección de Obras Publicas	Ramo 33-FISM-DF	E - Prestación de Servicios Públicos	2 Desarrollo Social	2.2 Vivienda y Servicios a la Comunidad	2.2.2 Desarrollo Comunitario	AMPLIACION DE RED DE ELECTRIFICACION DEL POBLADO VISTA HERMOSA ANEXO. MUNICIPIO DE OLINALÁ GRO	POSTES	4	0	35	0	257	0	500,000.00	500,000.00					0	0	0	0	Porcentaje de avance de obra	(Obra realizada/Obra programada)*100
PROGRAMA DE INFRAESTRUCTURA VIAL Y MEJORAMIENTO URBANO (PIVIMU)	Dirección de Obras Publicas	Ramo 33-FISM-DF	E - Prestación de Servicios Públicos	2 Desarrollo Social	2.2 Vivienda y Servicios a la Comunidad	2.2.2 Desarrollo Comunitario	AMPLIACION DE RED DE ELECTRIFICACION EN LA LOCALIDAD DE TEHUXTLA. MUNICIPIO DE OLINALÁ GUERRERO	POSTES	6	0	29	0	150	0	700,000.00	700,000.00					0	0	0	0	Porcentaje de avance de obra	(Obra realizada/Obra programada)*100
PROGRAMA DE INFRAESTRUCTURA VIAL Y MEJORAMIENTO URBANO (PIVIMU)	Dirección de Obras Publicas	Ramo 33-FISM-DF	E - Prestación de Servicios Públicos	2 Desarrollo Social	2.2 Vivienda y Servicios a la Comunidad	2.2.2 Desarrollo Comunitario	AMPLIACION DE RED DE ELECTRIFICACION EN LA COMUNIDAD DE SAN FELIPE AMATITLAN MUNICIPIO DE OLINALÁ GRO	POSTES	6	0	29	0	111	0	700,000.00	700,000.00					0	0	0	0	Porcentaje de avance de obra	(Obra realizada/Obra programada)*100
PROGRAMA DE INFRAESTRUCTURA VIAL Y MEJORAMIENTO URBANO (PIVIMU)	Coordinación de Gobierno, Reglamentos, Comercio y Espectáculos	Ramo 28 Gasto Corriente	G - Regulación y supervision	1 Gobierno	1.8 Otros Servicios Generales	1.8.1 Servicios Registrales, Administrativos y Patrimoniales	Elaborar el Padrón de Comerciantes Establecidos y Ambulantes (PACEA) y un reglamento que regula el comercio formal e informal de la cabecera municipal	Documento	2	2	365	181	28446	28446	142,101.60	122,101.60	49,436.75	49,436.75	49,436.75	49,436.75	100	50	100	35	Numero de reglamentos y padrones municipales elaborados para regular al sector comercial.	Numero de reglamentos elaborados y aprobados para regular el comercio formal e informal en la cabecera municipal
PROGRAMA DE INFRAESTRUCTURA VIAL Y MEJORAMIENTO URBANO (PIVIMU)	Coordinación de Gobierno, Reglamentos, Comercio y Espectáculos	Ramo 28 Gasto Corriente	G - Regulación y supervision	1 Gobierno	1.8 Otros Servicios Generales	1.8.1 Servicios Registrales, Administrativos y Patrimoniales	Diseñar una estrategia municipal para lograr la expedición de licencias de funcionamiento para comercios formales e informales	Estrategia municipal	1	1	365	181	28446	28446	118,491.64	118,491.64	49,436.82	49,436.82	49,436.82	49,436.82	100	50	100	42	Porcentaje de negocios existentes en el municipio con licencia de funcionamiento.	(Número de negocios con licencia de funcionamiento / Total de negocios existentes) * 100
PROGRAMA DE INFRAESTRUCTURA VIAL Y MEJORAMIENTO URBANO (PIVIMU)	Dirección de Desarrollo Rural	Ramo 28 Gasto Corriente	E - Prestación de Servicios Públicos	3 Desarrollo Economico	3.2 Agropecuaria, Silvicultura, Pesca y Caza	3.2.1 Agropecuaria	REHABILITACION DE ALUMBRADO PUBLICO EN LA LOCALIDAD DE OLINALÁ MUNICIPIO DE OLINALÁ GRO			0	3	0	5792	0	924,323.40						0	0	0	0	Variación porcentual del incremento de las actividades deportivas que recibieron un incentivo economico.	(Número de eventos deportivos realizados en el municipio en 2024/Número de eventos deportivos realizados en el municipio en 2023)*100

H. AYUNTAMIENTO MUNICIPAL CONSTITUCIONAL
 TESORERÍA
 OLINALÁ, GRO.
 2024 - 2027
 Elaboró:
 Tesorero Municipal
 Lic. Francisco Javier Franco Coronel

H. AYUNTAMIENTO MUNICIPAL CONSTITUCIONAL
 ORGANISMO DE CONTROL INTERNO
 Revisó:
 Oficial del Organismo de Control Interno Municipal
 Lic. Lizbett Apreza Patrón

H. AYUNTAMIENTO MUNICIPAL CONSTITUCIONAL
 SINDICATURA
 OLINALÁ, GRO.
 2024 - 2027
 Síndica Municipal
 C. Vanessa Rodríguez García

H. AYUNTAMIENTO MUNICIPAL CONSTITUCIONAL
 PRESIDENCIA
 OLINALÁ, GRO.
 2024 - 2027
 Autorizó:
 Presidente Municipal Constitucional
 Ing. Manuel Sánchez Rosendo

RESUMEN EJECUTIVO DE LOS PRINCIPALES HALLAZGOS Y RECOMENDACIONES, REPORTE ANUAL DE EVALUACIONES REALIZADAS DE LOS FONDOS, PROGRAMAS Y PROYECTOS MUNICIPALES AUTORIZADOS

PROGRAMA PRESUPUESTARIO (PP)	UNIDAD RESPONSABLE	FUENTE DE FINANCIAMIENTO	CLASIF. PROGRAMATICA	CLASIF. FUNCIONAL (FINALIDAD)	CLASIF. FUNCIONAL (FUNCION)	CLASIF. FUNCIONAL (SUBFUNCION)	ACCIONES Y/O ACTIVIDADES INSTITUCIONALES	UNIDAD DE MEDIDA	METAS PROGRAMADAS	METAS REALIZADAS	DIAS PROGRAMADOS	DIAS UTILIZADOS	BENEFICIARIOS PROGRAMADOS	TOTAL BENEFICIARIOS	INVERSION APROBADA	INVERSION MODIFICADA	INVERSION COMPROMETIDA	INVERSION DEVENGADA	INVERSION EJERCIDA	INVERSION PAGADA	% AVANCE FIS. EFICACIA	% AVANCE FIS. EFICIENCIA	% AVANCE FIS. CALIDAD	% AVANCE FIN. ECONOMIA	NOMBRE DEL INDICADOR	FORMULA DEL INDICADOR
PROGRAMA DE INFRAESTRUCTURA VIAL Y MEJORAMIENTO URBANO (P1VMU)	Dirección de Desarrollo Rural	Ramo 28 - Gasto Corriente	E - Prestación de Servicios Públicos	3 Desarrollo Económico	3.2 Agropecuaria, Silvicultura, Pesca y Caza	3.2.1 Agropecuaria	REHABILITACION DE ALUMBRADO PUBLICO EN COMUNIDADES	PZA	232	0	3	0	3602	0	875,676.60	1,675.20					0	0	0	0	Variación porcentual del incremento de las actividades deportivas que recibieron un incentivo económico.	(Número de eventos deportivos realizados en el municipio en 2024/Número de eventos deportivos realizados en el municipio en 2023)*100
PROGRAMA DE INFRAESTRUCTURA VIAL Y MEJORAMIENTO URBANO (P1VMU)	Dirección del Deporte	Ramo 28 - Gasto Corriente	E - Prestación de Servicios Públicos	2 Desarrollo Social	2.4 Recreación, cultura y otras manifestaciones sociales	2.4.2 Cultura	Diversificar e incrementar las actividades deportivas en el municipio	Torneo	24	24	365	181	28446	28446	279,580.83	279,580.83	93,840.72	93,840.72	93,840.72	93,840.72	100	50	100	34	Variación porcentual del incremento de las actividades deportivas que recibieron un incentivo económico.	(Número de eventos deportivos realizados en el municipio en 2024/Número de eventos deportivos realizados en el municipio en 2023)*100
PROGRAMA DE INFRAESTRUCTURA VIAL Y MEJORAMIENTO URBANO (P1VMU)	Dirección de Transito y Vialidad	Ramo 33 - FORTAMUN	E - Prestación de Servicios Públicos	1 Gobierno	1.7 Asuntos de Orden Publico y de Seguridad Interior	1.7.3 Otros asuntos de Orden Publico y Seguridad	Elaborar, diseñar e implementar el proyecto de señalética vial, nomenclatura y numeración urbana	Barrío	3	3	365	181	28446	28446	1,349,446.58	1,253,206.58	524,336.67	524,336.67	524,336.67	524,336.67	100	50	100	39	Porcentaje de barrios intervenidos con señalética vial, nomenclatura y numeración urbana.	(Número de barrios que implementaron señales de trafico/ Número total de barrios)*100
PROGRAMA DE INFRAESTRUCTURA VIAL Y MEJORAMIENTO URBANO (P1VMU)	Dirección de Transito y Vialidad	Ramo 33 - FORTAMUN	E - Prestación de Servicios Públicos	1 Gobierno	1.7 Asuntos de Orden Publico y de Seguridad Interior	1.7.3 Otros asuntos de Orden Publico y Seguridad	Promover y regularizar la circulación de vehículos automotores.	Acción de regularización	600	600	365	181	28446	28446	1,010,590.05	1,010,590.05	328,440.77	328,440.77	328,440.77	328,440.77	100	50	100	32	Variación porcentual de acciones de regularización registradas en 2024, respecto a 2023.	(Número de vehículos regularizados en 2024/Número de vehículos regularizados en 2023)*100
PROGRAMA DE DESARROLLO AGROPECUARIO TURISTICO Y ARTESANAL (PAGROTURA)	Dirección de Cultura	Ramo 28 - Gasto Corriente	E - Prestación de Servicios Públicos	2 Desarrollo Social	2.4 Recreación, cultura y otras manifestaciones sociales	2.4.2 Cultura	Identificar y revalorar elementos identitarios de la practica artesanal para su rescate	Acción de concientización	1	1	365	181	28446	28446	143,077.68	143,077.68	44,430.54	44,430.54	44,430.54	44,430.54	100	50	100	31	Número de acciones para identificar elementos identitarios de la practica artesanal	Número de acciones de concientización de la practica artesanal
PROGRAMA DE DESARROLLO AGROPECUARIO TURISTICO Y ARTESANAL (PAGROTURA)	Dirección de Cultura	Ramo 28 - Gasto Corriente	E - Prestación de Servicios Públicos	2 Desarrollo Social	2.4 Recreación, cultura y otras manifestaciones sociales	2.4.2 Cultura	Impulsar y promover perspectivas de revaloración de lo propio.	Acción de promoción	3	0	365	181	28446	28446	138,077.68	138,077.68	44,430.53	44,430.53	44,430.53	44,430.53	0	50	100	32	Número de acciones que revaloran lo propio en el sector artesanal, durante 2024.	Número de actividades de revalorización del sector artesanal
PROGRAMA DE DESARROLLO AGROPECUARIO TURISTICO Y ARTESANAL (PAGROTURA)	Dirección de Cultura	Ramo 28 - Gasto Corriente	E - Prestación de Servicios Públicos	2 Desarrollo Social	2.4 Recreación, cultura y otras manifestaciones sociales	2.4.2 Cultura	Fortalecer la actividad artesanal incrementando el uso de materiales de origen ancestral	Acción de rescate	5	4	365	181	28446	28446	138,077.68	138,077.68	44,430.48	44,430.48	44,430.48	44,430.48	80	50	100	32	Número de acciones realizadas en 2024, que favorecen el incremento del uso de materiales de origen ancestral, acordes a la denominación de origen.	Número de acciones para visibilizar la riqueza cultural como potencial turístico
PROGRAMA DE DESARROLLO AGROPECUARIO TURISTICO Y ARTESANAL (PAGROTURA)	Dirección de Cultura	Ramo 28 - Gasto Corriente	E - Prestación de Servicios Públicos	2 Desarrollo Social	2.4 Recreación, cultura y otras manifestaciones sociales	2.4.2 Cultura	Difundir el potencial que significa la actividad turística para la revaloración de los elementos identitarios y el fortalecimiento económico en el Municipio de Olinala	Acción de difusión	40	40	365	181	28446	28446	85,000.00	85,000.00	329.44	329.44	329.44	329.44	100	50	100	0	Número de acciones que difunden el potencial turístico del municipio.	Número de actividades realizadas para difundir el potencial turístico del municipio
PROGRAMA DE DESARROLLO AGROPECUARIO TURISTICO Y ARTESANAL (PAGROTURA)	Dirección de Cultura	Ramo 28 - Gasto Corriente	E - Prestación de Servicios Públicos	2 Desarrollo Social	2.4 Recreación, cultura y otras manifestaciones sociales	2.4.2 Cultura	Impulsar iniciativas gubernamentales para la promoción del turismo	Acción de promoción	2		365	181	28446	28446	310,000.00	10,000.00					100	50	100	0	Número de iniciativas que difunden el potencial turístico del municipio.	Número de iniciativas implementadas para promoción del turismo

H. AYUNTAMIENTO MUNICIPAL CONSTITUCIONAL TESORERÍA OLINALÁ, GRO. 2024 - 2027

Elaboró:

Tesorero Municipal
C.A.E. Francisco Javier Franco Coronel

H. AYUNTAMIENTO MUNICIPAL CONSTITUCIONAL ORGANISMO DE CONTROL INTERNO OLINALÁ, GRO. 2024 - 2027

Revisó:

Título del Organismo de Control Interno Municipal
C. Delia Isabella Apreza Patrón

H. AYUNTAMIENTO MUNICIPAL CONSTITUCIONAL SINDICATURA OLINALÁ, GRO. 2024 - 2027

Revisó:

Sindico Municipal
C. Vanessa Rodriguez Garcia

H. AYUNTAMIENTO MUNICIPAL CONSTITUCIONAL PRESIDENCIA OLINALÁ, GRO. 2024 - 2027

Autorizó:

Presidente Municipal Constitucional
Ing. Manuel Sanchez Rosendo

RESUMEN EJECUTIVO DE LOS PRINCIPALES HALLAZGOS Y RECOMENDACIONES, REPORTE ANUAL DE EVALUACIONES REALIZADAS DE LOS FONDOS, PROGRAMAS Y PROYECTOS MUNICIPALES AUTORIZADOS

PROGRAMA PRESUPUESTARIO (PP)	UNIDAD RESPONSABLE	FUENTE DE FINANCIAMIENTO	CLASIF. PROGRAMATICA	CLASIF. FUNCIONAL (FINALIDAD)	CLASIF. FUNCIONAL (FUNCION)	CLASIF. FUNCIONAL (SUBFUNCION)	ACCIONES Y/O ACTIVIDADES INSTITUCIONALES	UNIDAD DE MEDIDA	METAS PROGRAMADAS	METAS REALIZADAS	DIAS PROGRAMADOS	DIAS UTILIZADOS	BENEFICIARIOS PROGRAMADOS	TOTAL BENEFICIARIOS	INVERSION APROBADA	INVERSION MODIFICADA	INVERSION COMPROMETIDA	INVERSION DEVENGADA	INVERSION EJERCIDA	INVERSION PAGADA	% AVANCE FIS. EFICACIA	% AVANCE FIS. EFICIENCIA	% AVANCE FIS. CALIDAD	% AVANCE FIN. ECONOMIA	NOMBRE DEL INDICADOR	FORMULA DEL INDICADOR
PROGRAMA DE DESARROLLO AGROPECUARIO TURISTICO Y ARTESANAL (PAGROTURA)	Direccion de Cultura	Ramo 28 - Gasto Corriente	E - Prestacion de Servicios Públicos	2 Desarrollo Social	2.4 Recreacion cultura y otras manifestaciones sociales	2.4.2 Cultura	Capacitar para incrementar la perspectiva institucional reconociendo la diversidad de posibilidades que ofrece la actividad turistica	Accion de capacitacion	4	0	365	181	28446	28446	825,000.00	25,000.00	2,617.00	2,617.00	2,617.00	2,617.00	0	50	100	0	Numero de acciones de capacitacion a funcionarios y funcionarias para reconocer el potencial turistico del municipio	Numero de acciones realizadas para capacitar a los funcionarios en turismo y desarrollo local
PROGRAMA DE DESARROLLO AGROPECUARIO TURISTICO Y ARTESANAL (PAGROTURA)	Direccion de Desarrollo Rural	Ramo 28 - Gasto Corriente	E - Prestacion de Servicios Públicos	3 Desarrollo Economico	3.2 Agropecuaria Silvicultura, Pesca y Caza	3.2.1 Agropecuaria	Incrementar la produccion para garantizar el abasto local de granos	Beneficiarios	1	1	365	181	28446	28446	140,367.90	135,367.90	53,371.84	53,371.84	53,371.84	53,371.84	100	50	100	38	Variacion porcentual de productores que reciben apoyo en 2024, con respecto a 2023.	(Numero de productores que recibieron apoyo en 2024 / Numero de productores que recibieron apoyo en 2023) * 100
PROGRAMA DE DESARROLLO AGROPECUARIO TURISTICO Y ARTESANAL (PAGROTURA)	Direccion de Desarrollo Rural	Ramo 28 - Gasto Corriente	E - Prestacion de Servicios Públicos	3 Desarrollo Economico	3.2 Agropecuaria Silvicultura, Pesca y Caza	3.2.1 Agropecuaria	Fomentar gradualmente la utilizacion de abonos organicos, semillas criollas y controles biologicos para la produccion agricola y ganadera	Accion	2	2	365	181	28446	28446	1,484,897.19	1,505,171.36	1,449,837.84	1,449,837.84	1,449,837.84	1,449,837.84	100	50	100	98	Numero de acciones que fomento la Direccion de Desarrollo Rural para la utilizacion de abonos organicos en 2024	Numero de acciones realizadas que fomentan el uso de abonos organicos
PROGRAMA DE DESARROLLO AGROPECUARIO TURISTICO Y ARTESANAL (PAGROTURA)	Direccion de Desarrollo Rural	Ramo 28 - Gasto Corriente	E - Prestacion de Servicios Públicos	3 Desarrollo Economico	3.2 Agropecuaria Silvicultura, Pesca y Caza	3.2.1 Agropecuaria	Fomentar alternativas de economia social y/o cooperativismo	Accion de fomento	1	1	365	181	28446	28446	112,691.36	96,691.36	53,370.58	53,370.58	53,370.58	53,370.58	100	50	100	47	Numero de acciones de difusion que fomentan el trabajo colectivo y cooperativo durante 2024	Numero de acciones implementadas para fomentar la economia social y cooperativismo
PROGRAMA DE DESARROLLO AGROPECUARIO TURISTICO Y ARTESANAL (PAGROTURA)	Direccion de Desarrollo Rural	Recursos Fiscales	E - Prestacion de Servicios Públicos	3 Desarrollo Economico	3.2 Agropecuaria Silvicultura, Pesca y Caza	3.2.1 Agropecuaria	Incrementar la produccion para garantizar el abasto local de granos	Beneficiarios	6914	6914	365	181	28446	28446	242,000.00	242,000.00	-	-	-	-	100	50	100	0	Variacion porcentual de productores que reciben apoyo en 2024, con respecto a 2023.	(Numero de productores que recibieron apoyo en 2024 / Numero de productores que recibieron apoyo en 2023) * 100
PROGRAMA DE DESARROLLO AGROPECUARIO TURISTICO Y ARTESANAL (PAGROTURA)	Direccion de Desarrollo Rural	Ramo 33 - FISM-DF	E - Prestacion de Servicios Públicos	3 Desarrollo Economico	3.2 Agropecuaria Silvicultura, Pesca y Caza	3.2.1 Agropecuaria	OPERACION DE RELLENO SANITARIO (TIRADERO CONTROLADO) EN LA LOCALIDAD DE OLINALÁ GUERRERO (F)	M3	2654	2654	240	240	6971	6971	2,150,000.00	1,172,892.69	-	-	-	-	100	100	100	0	Porcentaje de avance de obra	(Obra realizada/Obra programada)*100
PROGRAMA DE DESARROLLO AGROPECUARIO TURISTICO Y ARTESANAL (PAGROTURA)	Direccion de Desarrollo Rural	Ramo 33 - FISM-DF	E - Prestacion de Servicios Públicos	3 Desarrollo Economico	3.2 Agropecuaria Silvicultura, Pesca y Caza	3.2.1 Agropecuaria	PAVIMENTACION CON CONCRETO HIDRAULICO DE LA CALLE CERRADA PAPILA EN EL BARRIO DE SAN JOSE EN LA LOCALIDAD DE OLINALÁ MUNICIPIO DE OLINALÁ GRO	M3	2654	0	95	0	6971	0	300,000.00	300,000.00	-	-	-	-	0	0	0	0	Porcentaje de avance de obra	(Obra realizada/Obra programada)*100
PROGRAMA DE DESARROLLO AGROPECUARIO TURISTICO Y ARTESANAL (PAGROTURA)	Direccion de Desarrollo Rural	Ramo 33 - FISM-DF	E - Prestacion de Servicios Públicos	3 Desarrollo Economico	3.2 Agropecuaria Silvicultura, Pesca y Caza	3.2.1 Agropecuaria	PAVIMENTACION CON CONCRETO HIDRAULICO DE LA CALLE CAMPO DE AVIACION EN EL BARRIO DE SAN JOSE EN LA LOCALIDAD DE OLINALÁ MUNICIPIO DE OLINALÁ GRO	OBRA	1	1	18	18	164	164	2,100,000.00	2,100,000.00	2,100,000.00	2,100,000.00	2,100,000.00	2,100,000.00	100	100	100	100	Porcentaje de avance de obra	(Obra realizada/Obra programada)*100
PROGRAMA DE DESARROLLO AGROPECUARIO TURISTICO Y ARTESANAL (PAGROTURA)	Direccion de Desarrollo Rural	Ramo 33 - FISM-DF	E - Prestacion de Servicios Públicos	3 Desarrollo Economico	3.2 Agropecuaria Silvicultura, Pesca y Caza	3.2.1 Agropecuaria	PAVIMENTACION CON CONCRETO HIDRAULICO DE LA CALLE ACCESO AL CENTRO DE ATENCION MULTIPLE EN EL BARRIO DE SAN JOSE EN LA LOCALIDAD DE OLINALÁ MUNICIPIO DE OLINALÁ GRO	M3	90	0	27	0	6971	0	2,000,000.00	2,000,000.00	2,000,000.00	2,000,000.00	2,000,000.00	2,000,000.00	0	0	0	100	Porcentaje de avance de obra	(Obra realizada/Obra programada)*100

ESTADOS UNIDOS MEXICANOS
 H. AYUNTAMIENTO MUNICIPAL CONSTITUCIONAL
 TESORERIA
 OLINALÁ, GRO.
 2024 - 2027
 Elaboró:
 T. A. E. Francisco Javier Franco Coronel

H. AYUNTAMIENTO MUNICIPAL CONSTITUCIONAL
 ORGANISMO DE CONTROL INTERNO
 OLINALÁ, GRO.
 2024 - 2027
 Titular del Organismo de Control Interno Municipal
 C. C. O. Lizbett Apreza Patrón

ESTADOS UNIDOS MEXICANOS
 H. AYUNTAMIENTO MUNICIPAL CONSTITUCIONAL
 SINDICATURA
 OLINALÁ, GRO.
 2024 - 2027
 Síndica Municipal
 C. Vanessa Rodríguez García

ESTADOS UNIDOS MEXICANOS
 H. AYUNTAMIENTO MUNICIPAL CONSTITUCIONAL
 PRESIDENCIA
 OLINALÁ, GRO.
 2024 - 2027
 Autorizó:
 Presidente Municipal Constitucional
 Ing. Manuel Sánchez Rosendo

RESUMEN EJECUTIVO DE LOS PRINCIPALES HALLAZGOS Y RECOMENDACIONES, REPORTE ANUAL DE EVALUACIONES REALIZADAS DE LOS FONDOS, PROGRAMAS Y PROYECTOS MUNICIPALES AUTORIZADOS

PROGRAMA PRESUPUESTARIO (PP)	UNIDAD RESPONSABLE	FUENTE DE FINANCIAMIENTO	CLASIF. PROGRAMÁTICA	CLASIF. FUNCIONAL (FINALIDAD)	CLASIF. FUNCIONAL (FUNCION)	CLASIF. FUNCIONAL (SUBFUNCION)	ACCIONES Y/O ACTIVIDADES INSTITUCIONALES	UNIDA DE MEDIDA	METAS PROGRAMADAS	METAS REALIZADAS	DIAS PROGRAMADOS	DIAS UTILIZADOS	BENEFICIARIOS PROGRAMADOS	TOTAL BENEFICIARIOS	INVERSION APROBADA	INVERSION MODIFICADA	INVERSION COMPROMETIDA	INVERSION DEVENGADA	INVERSION EJERCIDA	INVERSION PAGADA	% AVANCE FIS. EFICACIA	% AVANCE FIS. EFICIENCIA	% AVANCE FIS. CALIDAD	% AVANCE FIN. ECONOMIA	NOMBRE DEL INDICADOR	FORMULA DEL INDICADOR	
PROGRAMA DE DESARROLLO AGROPECUARIO TURISTICO Y ARTESANAL (PAGROTURA)	Dirección de Desarrollo Rural	Ramo 33-FISM-DF	E - Prestación de Servicios Públicos	3 Desarrollo Económico	32 Agropecuaria Silvicultura Pesca y Caza	321 Agropecuaria	PAVIMENTACION CON CONCRETO HIDRAULICO DE LA CALLE PATA DE LEON EN EL BARRIO DE SAN FRANCISCO EN LA LOCALIDAD DE OLINALA. MUNICIPIO DE OLINALA GRO	KM	0.6	0	25	0	203	0	2,025,000.00	2,025,000.00						0	0	0	0	Porcentaje de avance de obra	(Obra realizada/Obra programada)*100
PROGRAMA DE DESARROLLO AGROPECUARIO TURISTICO Y ARTESANAL (PAGROTURA)	Dirección de Desarrollo Rural	Ramo 33-FISM-DF	E - Prestación de Servicios Públicos	3 Desarrollo Económico	32 Agropecuaria Silvicultura Pesca y Caza	321 Agropecuaria	REHABILITACION Y MEJORAMIENTO DEL TECHADO "LAS CEIBAS" EN EL BARRIO DE SAN JOSE EN LA LOCALIDAD OLINALA. MUNICIPIO DE OLINALA GRO	KM	0.6	0.6	33	33	20	20	750,000.00	745,493.02						100	100	100	0	Porcentaje de avance de obra	(Obra realizada/Obra programada)*100
PROGRAMA DE DESARROLLO AGROPECUARIO TURISTICO Y ARTESANAL (PAGROTURA)	Dirección de Desarrollo Rural	Ramo 33-FISM-DF	E - Prestación de Servicios Públicos	3 Desarrollo Económico	32 Agropecuaria Silvicultura Pesca y Caza	321 Agropecuaria	PAVIMENTACION CON CONCRETO HIDRAULICO DE LA CALLE CAMPO MORTUORIO EN LA COMUNIDAD DE TEMALACATZINGO MUNICIPIO DE OLINALA GRO	KM	0.6	0	22	0	27	0	2,000,000.00	2,000,000.00						0	0	0	0	Porcentaje de avance de obra	(Obra realizada/Obra programada)*100
PROGRAMA DE DESARROLLO AGROPECUARIO TURISTICO Y ARTESANAL (PAGROTURA)	Dirección de Desarrollo Rural	Ramo 33-FISM-DF	E - Prestación de Servicios Públicos	3 Desarrollo Económico	32 Agropecuaria Silvicultura Pesca y Caza	321 Agropecuaria	MURO DE CONTENCIÓN EN LA CALLE CAMPO MORTUORIO EN LA COMUNIDAD DE TEMALACATZINGO MUNICIPIO DE OLINALA GRO	KM	0.6	0	29	0	791	0	1,000,000.00	1,000,000.00						0	0	0	0	Porcentaje de avance de obra	(Obra realizada/Obra programada)*100
PROGRAMA DE DESARROLLO AGROPECUARIO TURISTICO Y ARTESANAL (PAGROTURA)	Dirección de Desarrollo Rural	Ramo 33-FISM-DF	E - Prestación de Servicios Públicos	3 Desarrollo Económico	32 Agropecuaria Silvicultura Pesca y Caza	321 Agropecuaria	PAVIMENTACION CON CONCRETO HIDRAULICO DEL CALLEJON SHALO EN LA COMUNIDAD DE TEMALACATZINGO MUNICIPIO DE OLINALA GRO	KM	5	5	58	58	231	231	1,200,000.00	1,200,000.00						100	100	100	0	Porcentaje de avance de obra	(Obra realizada/Obra programada)*100
PROGRAMA DE DESARROLLO AGROPECUARIO TURISTICO Y ARTESANAL (PAGROTURA)	Dirección de Desarrollo Rural	Ramo 33-FISM-DF	E - Prestación de Servicios Públicos	3 Desarrollo Económico	32 Agropecuaria Silvicultura Pesca y Caza	321 Agropecuaria	PAVIMENTACION CON CONCRETO HIDRAULICO DEL CALLEJON TLACHKO EN LA COMUNIDAD DE TEMALACATZINGO MUNICIPIO DE OLINALA GRO	KM	4	0	41	0	1724	0	980,000.00	980,000.00						0	0	0	0	Porcentaje de avance de obra	(Obra realizada/Obra programada)*100
PROGRAMA DE DESARROLLO AGROPECUARIO TURISTICO Y ARTESANAL (PAGROTURA)	Dirección de Desarrollo Rural	Ramo 33-FISM-DF	E - Prestación de Servicios Públicos	3 Desarrollo Económico	32 Agropecuaria Silvicultura Pesca y Caza	321 Agropecuaria	PAVIMENTACION CON CONCRETO HIDRAULICO DE LA CALLE LATERAL SUR EN LA COMUNIDAD DE ZONTECOMATLAN MUNICIPIO DE OLINALA GRO	KM	42		61	0	28446	0	1,300,000.00	1,300,000.00						0	0	0	0	Porcentaje de avance de obra	(Obra realizada/Obra programada)*100

ESTADOS UNIDOS MEXICANOS
H. AYUNTAMIENTO MUNICIPAL CONSTITUCIONAL
TESORERÍA
Elaboró: *[Firma]*
Tesorero Municipal
Ing. Francisco Javier Franco Coronel
2024 - 2027

ESTADOS UNIDOS MEXICANOS
H. AYUNTAMIENTO MUNICIPAL CONSTITUCIONAL
ORGANO DE CONTROL INTERNO
Revisó: *[Firma]*
2024 - 2027
Titular del Organó de Control Interno Municipal
L.C. Della Lizbetti Apreza Patrón

ESTADOS UNIDOS MEXICANOS
H. AYUNTAMIENTO MUNICIPAL CONSTITUCIONAL
SINDICATURA
OLINALÁ, GRO.
2024 - 2027
Sindica Municipal
C. Vanessa Rodríguez García

ESTADOS UNIDOS MEXICANOS
H. AYUNTAMIENTO MUNICIPAL CONSTITUCIONAL
PRESIDENCIA
OLINALÁ, GRO.
2024 - 2027
Autorizó: *[Firma]*
Presidente Municipal Constitucional
Ing. Manuel Sánchez Rosendo

RESUMEN EJECUTIVO DE LOS PRINCIPALES HALLAZGOS Y RECOMENDACIONES, REPORTE ANUAL DE EVALUACIONES REALIZADAS DE LOS FONDOS, PROGRAMAS Y PROYECTOS MUNICIPALES AUTORIZADOS

PROGRAMA PRESUPUESTARIO (PP)	UNIDAD RESPONSABLE	FUENTE DE FINANCIAMIENTO	CLASIF. PROGRAMATICA	CLASIF. FUNCIONAL (FINALIDAD)	CLASIF. FUNCIONAL (FUNCION)	CLASIF. FUNCIONAL (SUBFUNCION)	ACCIONES Y/O ACTIVIDADES INSTITUCIONALES	UNIDA DE MEDIDA	METAS PROGR. AMADA S	METAS REALIZ ADAS	DIAS PRO GRA MAD OS	DIAS UTILI ZAD OS	BENEF ICIARI OS PROG RAMA DOS	TOTAL BENEF ICIARI OS	INVERSION APROBADA	INVERSION MODIFICADA	INVERSION COMPROMETIDA	INVERSION DEVENGADA	INVERSION EJERCIDA	INVERSION PAGADA	% AVAN CE FIS. - EFICACIA	% AVAN CE FIS. - EFICIE NCIA	% AVANC E FIS. - CALIDA D	% AVANCE FIN. - ECONO MIA	NOMBRE DEL INDICADOR	FORMULA DEL INDICADOR	
PROGRAMA DE DESARROLLO AGROPECUARIO TURISTICO Y ARTESANAL (PAGROTURA)	Dirección de Desarrollo Rural	Ramo 33 - FISM-DF	E - Prestación de Servicios Públicos	3 Desarrollo Económico	3.2 Agropecuaria, Silvicultura, Pesca y Caza	3.2.1 Agropecuaria	PAVIMENTACION CON CONCRETO HIDRAULICO DE LA CALLE VICENTE GUERRERO EN LA COMUNIDAD DE SAN JOSE ZICATLAN, MUNICIPIO DE OLINALA, GUERRERO	KM	59	0	53	0	28446	0	1,300,000.00	1,082,478.91						0	0	0	0	Porcentaje de avance de obra	(Obra realizada/Obra programada)*100
PROGRAMA DE DESARROLLO AGROPECUARIO TURISTICO Y ARTESANAL (PAGROTURA)	Dirección de Desarrollo Rural	Ramo 33 - FISM-DF	E - Prestación de Servicios Públicos	3 Desarrollo Económico	3.2 Agropecuaria, Silvicultura, Pesca y Caza	3.2.1 Agropecuaria	CONSTRUCCION DE CAMINO EN LA CALLE LATERAL NORTE EN LA COMUNIDAD DE AMATILCHA, MUNICIPIO DE OLINALA GRO	KM	48	48	35	35	2295	2295	2,000,000.00	2,000,000.00						100	100	100	0	Porcentaje de avance de obra	(Obra realizada/Obra programada)*100
PROGRAMA DE DESARROLLO AGROPECUARIO TURISTICO Y ARTESANAL (PAGROTURA)	Dirección de Desarrollo Rural	Ramo 33 - FISM-DF	E - Prestación de Servicios Públicos	3 Desarrollo Económico	3.2 Agropecuaria, Silvicultura, Pesca y Caza	3.2.1 Agropecuaria	PAVIMENTACION CON CONCRETO HIDRAULICO DE LA CALLE SAN DIEGO EN LA LOCALIDAD DE TEHUAXITILAN, MUNICIPIO DE OLINALA GRO	KM	86	86	41	41	1441	1441	1,300,000.00							100	100	100	0	Porcentaje de avance de obra	(Obra realizada/Obra programada)*100
PROGRAMA DE DESARROLLO AGROPECUARIO TURISTICO Y ARTESANAL (PAGROTURA)	Dirección de Desarrollo Rural	Ramo 33 - FISM-DF	E - Prestación de Servicios Públicos	3 Desarrollo Económico	3.2 Agropecuaria, Silvicultura, Pesca y Caza	3.2.1 Agropecuaria	PAVIMENTACION CON CONCRETO HIDRAULICO DE LA CALLE PRINCIPAL EN LA LOCALIDAD DE LA CANADA, MUNICIPIO DE OLINALA GRO	KM	85	0	69	0	1287	0	900,000.00	909,682.53						0	0	0	0	Porcentaje de avance de obra	(Obra realizada/Obra programada)*100
PROGRAMA DE DESARROLLO AGROPECUARIO TURISTICO Y ARTESANAL (PAGROTURA)	Dirección de Desarrollo Rural	Ramo 33 - FISM-DF	E - Prestación de Servicios Públicos	3 Desarrollo Económico	3.2 Agropecuaria, Silvicultura, Pesca y Caza	3.2.1 Agropecuaria	PAVIMENTACION CON CONCRETO HIDRAULICO DE LA CALLE PRINCIPAL EN LA COMUNIDAD DE LAS JUNTAS, MUNICIPIO DE OLINALA GRO	KM	55	0	55	0	1630	0	1,300,000.00	1,300,000.00						0	0	0	0	Porcentaje de avance de obra	(Obra realizada/Obra programada)*100
PROGRAMA DE DESARROLLO AGROPECUARIO TURISTICO Y ARTESANAL (PAGROTURA)	Dirección de Desarrollo Rural	Ramo 33 - FISM-DF	E - Prestación de Servicios Públicos	3 Desarrollo Económico	3.2 Agropecuaria, Silvicultura, Pesca y Caza	3.2.1 Agropecuaria	PAVIMENTACION CON CONCRETO HIDRAULICO DE LA CALLE NORTE EN LA LOCALIDAD DE TECOJCOCUYUNCA, MUNICIPIO DE OLINALA GRO	CANCHA	1	0	29	0	65	0	1,300,000.00	1,300,000.00						0	0	0	0	Porcentaje de avance de obra	(Obra realizada/Obra programada)*100
PROGRAMA DE DESARROLLO AGROPECUARIO TURISTICO Y ARTESANAL (PAGROTURA)	Dirección de Desarrollo Rural	Ramo 33 - FISM-DF	E - Prestación de Servicios Públicos	3 Desarrollo Económico	3.2 Agropecuaria, Silvicultura, Pesca y Caza	3.2.1 Agropecuaria	PAVIMENTACION CON CONCRETO HIDRAULICO DE LA CALLE PUBLICA SALIDA A ZUMPANGO DE LA LOCALIDAD DE SANTA CRUZ LOMALAPA, MUNICIPIO DE OLINALA	CANCHA	1	0	50	0	6791	0	1,300,000.00	1,300,000.00						0	0	0	0	Porcentaje de avance de obra	(Obra realizada/Obra programada)*100
PROGRAMA DE DESARROLLO AGROPECUARIO TURISTICO Y ARTESANAL (PAGROTURA)	Dirección de Desarrollo Rural	Ramo 33 - FISM-DF	E - Prestación de Servicios Públicos	3 Desarrollo Económico	3.2 Agropecuaria, Silvicultura, Pesca y Caza	3.2.1 Agropecuaria	REHABILITACION DE LA CANCHA PRINCIPAL DE LA COMUNIDAD DE LAS CASITAS, MUNICIPIO DE OLINALA GRO	CANCHA	1		32	32	25	25	250,000.00	250,000.00						100	100	100	0	Porcentaje de avance de obra	(Obra realizada/Obra programada)*100

H. AYUNTAMIENTO MUNICIPAL CONSTITUCIONAL TESORERIA OLINALÁ, GRO.
2024 - 2027
Elaboró:
Tesorero Municipal
L. A. E. Francisco Javier Franco Coronel

H. AYUNTAMIENTO MUNICIPAL CONSTITUCIONAL ORGANISMO INTERNO OLINALÁ, GRO.
2024 - 2027
Revisó:
Título de Control Interno Municipal
L. C. Delia Lizbeth Apreza Patrón

H. AYUNTAMIENTO MUNICIPAL CONSTITUCIONAL SINDICATURA OLINALÁ, GRO.
2024 - 2027
Sindica Municipal
C. Vanessa Rodriguez Garcia

H. AYUNTAMIENTO MUNICIPAL CONSTITUCIONAL PRESIDENCIA OLINALÁ, GRO.
2024 - 2027
Autorizó:
Presidente Municipal Constitucional
Ing. Manuel Sanchez Rosendo

RESUMEN EJECUTIVO DE LOS PRINCIPALES HALLAZGOS Y RECOMENDACIONES, REPORTE ANUAL DE EVALUACIONES REALIZADAS DE LOS FONDOS, PROGRAMAS Y PROYECTOS MUNICIPALES AUTORIZADOS

PROGRAMA PRESUPUESTARIO (PP)	UNIDAD RESPONSABLE	FUENTE DE FINANCIAMIENTO	CLASIF. PROGRAMATICA	CLASIF. FUNCIONAL (FINALIDAD)	CLASIF. FUNCIONAL (FUNCION)	CLASIF. FUNCIONAL (SUBFUNCION)	ACCIONES Y/O ACTIVIDADES INSTITUCIONALES	UNIDA DE MEDIDA	METAS PROGRAMADAS	METAS REALIZADAS	DIAS PROGRAMADOS	DIAS UTILIZADOS	BENEFICIARIOS PROGRAMADOS	TOTAL BENEFICIARIOS	INVERSION APROBADA	INVERSION MODIFICADA	INVERSION COMPROMETIDA	INVERSION DEVENGADA	INVERSION EJERCIDA	INVERSION PAGADA	% AVANCE FIS. - EFICACIA	% AVANCE FIS. - EFICIENCIA	% AVANCE FIS. - CALIDAD	% AVANCE FIN. - ECONOMIA	NOMBRE DEL INDICADOR	FORMULA DEL INDICADOR
PROGRAMA DE DESARROLLO AGROPECUARIO TURISTICO Y ARTESANAL (PAGROTURA)	Direccion de Desarrollo Rural	Ramo 33-FISM-DF	E - Prestacion de Servicios Públicos	3 Desarrollo Economico	3.2 Agropecuaria, Silvicultura, Pesca y Caza	3.2.1 Agropecuaria	PAVIMENTACION CON CONCRETO HIDRAULICO DE LA CALLE LATERAL ORIENTE EN LA LOCALIDAD DE LOMAS DE COCOYOC MUNICIPIO DE OLINALA	CANCHA	1	1	34	34	24	24	1,300,000.00	1,300,000.00	-	-	-	-	100	100	100	0	Porcentaje de avance de obra	(Obra realizada/Obra programada)*100
PROGRAMA DE DESARROLLO AGROPECUARIO TURISTICO Y ARTESANAL (PAGROTURA)	Direccion de Desarrollo Rural	Ramo 33-FISM-DF	E - Prestacion de Servicios Públicos	3 Desarrollo Economico	3.2 Agropecuaria, Silvicultura, Pesca y Caza	3.2.1 Agropecuaria	PAVIMENTACION CON CONCRETO HIDRAULICO DE LA CALLE VICENTE GUERRERO DE LA COMUNIDAD DE TECOLAPA, MUNICIPIO DE OLINALA GRO.	CANCHA	1	1	29	29	181	181	1,800,000.00	1,140,008.47	-	-	-	-	100	100	100	0	Porcentaje de avance de obra	(Obra realizada/Obra programada)*100
PROGRAMA DE DESARROLLO AGROPECUARIO TURISTICO Y ARTESANAL (PAGROTURA)	Direccion de Desarrollo Rural	Ramo 33-FISM-DF	E - Prestacion de Servicios Públicos	3 Desarrollo Economico	3.2 Agropecuaria, Silvicultura, Pesca y Caza	3.2.1 Agropecuaria	PAVIMENTACION CON CONCRETO HIDRAULICO DE LA CALLE JUAN ANDREW DE LA COMUNIDAD DE TECOLAPA, MUNICIPIO DE OLINALA GRO.	CANCHA	1	0	36	0	6791	0	2,000,000.00	2,136,929.46	-	-	-	-	0	0	0	0	Porcentaje de avance de obra	(Obra realizada/Obra programada)*100
PROGRAMA DE DESARROLLO AGROPECUARIO TURISTICO Y ARTESANAL (PAGROTURA)	Direccion de Desarrollo Rural	Ramo 33-FISM-DF	E - Prestacion de Servicios Públicos	3 Desarrollo Economico	3.2 Agropecuaria, Silvicultura, Pesca y Caza	3.2.1 Agropecuaria	APERTURA DE CAMINO EN EL PARAJE TEAPAN EN LA COMUNIDAD DE LAS MINAS, MUNICIPIO DE OLINALA GRO.	OBRA	1	0	45	0	6791	0	500,000.00	500,000.00	-	-	-	-	0	0	0	0	Porcentaje de avance de obra	(Obra realizada/Obra programada)*100
PROGRAMA DE DESARROLLO AGROPECUARIO TURISTICO Y ARTESANAL (PAGROTURA)	Direccion de Desarrollo Rural	Ramo 33-FISM-DF	E - Prestacion de Servicios Públicos	3 Desarrollo Economico	3.2 Agropecuaria, Silvicultura, Pesca y Caza	3.2.1 Agropecuaria	REHABILITACION DEL CAMINO PRINCIPAL EN LA COMUNIDAD DE LAS MINAS, MUNICIPIO DE OLINALA GRO.	Obra	1	1	28	28	92	92	1,200,000.00	1,200,000.00	-	-	-	-	100	100	100	0	Porcentaje de avance de obra	(Obra realizada/Obra programada)*100
PROGRAMA DE DESARROLLO AGROPECUARIO TURISTICO Y ARTESANAL (PAGROTURA)	Direccion de Desarrollo Rural	Ramo 33-FISM-DF	E - Prestacion de Servicios Públicos	3 Desarrollo Economico	3.2 Agropecuaria, Silvicultura, Pesca y Caza	3.2.1 Agropecuaria	APERTURA DE CAMINO EN EL PARAJE XUTEPEC EN LA COMUNIDAD DE LAS MINAS, MUNICIPIO DE OLINALA GRO.	KM	30	0	60	0	80	0	800,000.00	800,000.00	-	-	-	-	0	0	0	0	Porcentaje de avance de obra	(Obra realizada/Obra programada)*100
PROGRAMA DE DESARROLLO AGROPECUARIO TURISTICO Y ARTESANAL (PAGROTURA)	Direccion de Desarrollo Rural	Ramo 33-FISM-DF	E - Prestacion de Servicios Públicos	3 Desarrollo Economico	3.2 Agropecuaria, Silvicultura, Pesca y Caza	3.2.1 Agropecuaria	PAVIMENTACION CON CONCRETO HIDRAULICO DE LA CALLE PUBLICA EN LA LOCALIDAD DE IWOINGO MUNICIPIO DE OLINALA	KM	40	0	59	0	90	0	1,300,000.00	1,300,000.00	-	-	-	-	0	0	0	0	Porcentaje de avance de obra	(Obra realizada/Obra programada)*100
PROGRAMA DE DESARROLLO AGROPECUARIO TURISTICO Y ARTESANAL (PAGROTURA)	Direccion de Desarrollo Rural	Ramo 33-FISM-DF	E - Prestacion de Servicios Públicos	3 Desarrollo Economico	3.2 Agropecuaria, Silvicultura, Pesca y Caza	3.2.1 Agropecuaria	PAVIMENTACION CON CONCRETO HIDRAULICO DE LA CALLE PROLONGACION MANANTIALES EN EL BARRIO DE SAN JOSE DE LA LOCALIDAD DE OLINALA MUNICIPIO DE OLINALA GRO.	KM	79	0	40	0	70	0	1,300,000.00	1,300,000.00	1,300,000.00	1,300,000.00	1,300,000.00	1,300,000.00	0	0	0	100	Porcentaje de avance de obra	(Obra realizada/Obra programada)*100
PROGRAMA DE DESARROLLO AGROPECUARIO TURISTICO Y ARTESANAL (PAGROTURA)	Direccion de Desarrollo Rural	Ramo 33-FISM-DF	E - Prestacion de Servicios Públicos	3 Desarrollo Economico	3.2 Agropecuaria, Silvicultura, Pesca y Caza	3.2.1 Agropecuaria	PAVIMENTACION CON CONCRETO HIDRAULICO DE LA CALLE TOREO EN EL BARRIO DE SAN JOSE DE LA LOCALIDAD DE OLINALA MUNICIPIO DE OLINALA GRO.	KM	60	0	33	0	65	0	1,700,112.00	1,700,112.00	1,700,112.00	1,700,112.00	1,700,112.00	1,700,112.00	0	0	0	100	Porcentaje de avance de obra	(Obra realizada/Obra programada)*100

ESTADOS UNIDOS MEXICANOS

H. AYUNTAMIENTO MUNICIPAL CONSTITUCIONAL TESORERÍA OLINALÁ, GRO. 2024 - 2027

Tesorero Municipal
L.A.E. Francisco Javier Franco Coronel

ESTADOS UNIDOS MEXICANOS

H. AYUNTAMIENTO MUNICIPAL CONSTITUCIONAL ORGANISMO DE CONTROL INTERNO OLINALÁ, GRO. 2024 - 2027

Titular del Organismo de Control Interno Municipal
L.C. De la Lizbeth Apreza Patrón

ESTADOS UNIDOS MEXICANOS

H. AYUNTAMIENTO MUNICIPAL CONSTITUCIONAL SINDICATURA OLINALÁ, GRO. 2024 - 2027

Sindica Municipal
C. Vanessa Rodriguez Garcia

ESTADOS UNIDOS MEXICANOS

H. AYUNTAMIENTO MUNICIPAL CONSTITUCIONAL PRESIDENCIA OLINALÁ, GRO. 2024 - 2027

Presidente Municipal Constitucional
Ing. Manuel Sánchez Rosendo

RESUMEN EJECUTIVO DE LOS PRINCIPALES HALLAZGOS Y RECOMENDACIONES, REPORTE ANUAL DE EVALUACIONES REALIZADAS DE LOS FONDOS, PROGRAMAS Y PROYECTOS MUNICIPALES AUTORIZADOS

PROGRAMA PRESUPUESTARIO (PP)	UNIDAD RESPONSABLE	FUENTE DE FINANCIAMIENTO	CLASIF. PROGRAMATICA	CLASIF. FUNCIONAL (FINALIDAD)	CLASIF. FUNCIONAL (FUNCION)	CLASIF. FUNCIONAL (SUBFUNCION)	ACCIONES Y/O ACTIVIDADES INSTITUCIONALES	UNIDA DE MEDIDA	METAS PROGRAMADAS	METAS REALIZADAS	DIAS PROGRAMADOS	DIAS UTILIZADOS	BENEFICIARIOS PROGRAMADOS	TOTAL BENEFICIARIOS	INVERSION APROBADA	INVERSION MODIFICADA	INVERSION COMPROMETIDA	INVERSION DEVENGADA	INVERSION EJERCIDA	INVERSION PAGADA	% AVANCE FIS. EFICACIA	% AVANCE FIS. EFICIENCIA	% AVANCE FIS. CALIDAD	% AVANCE FIN. ECONOMIA	NOMBRE DEL INDICADOR	FORMULA DEL INDICADOR
PROGRAMA DE DESARROLLO AGROPECUARIO TURISTICO Y ARTESANAL (PAGROTURA)	Dirección de Desarrollo Rural	Ramo 33-FISM-DF	E - Prestación de Servicios Públicos	3 Desarrollo Económico	3.2 Agropecuaria, Silvicultura, Pesca y Caza	3.2.1 Agropecuaria	PAVIMENTACION CON CONCRETO HIDRAULICO DE LA CALLE ACCESO OESTE EN LA LOCALIDAD DE AHUACATLAN MPIO DE OLINALA GRO	KM	97	0	60	0	196	0	1,300,000.00	1,300,000.00					0	0	0	0	Porcentaje de avance de obra	(Obra realizada/Obra programada)*100
PROGRAMA DE DESARROLLO AGROPECUARIO TURISTICO Y ARTESANAL (PAGROTURA)	Dirección de Desarrollo Rural	Ramo 33-FISM-DF	E - Prestación de Servicios Públicos	3 Desarrollo Económico	3.2 Agropecuaria, Silvicultura, Pesca y Caza	3.2.1 Agropecuaria	PAVIMENTACION CON CONCRETO HIDRAULICO DE LA CALLE PRINCIPAL EN LA COMUNIDAD DE OCOTITLAN MUNICIPIO DE OLINALA GRO	M3	112	112	25	25	164	164	1,300,000.00	1,300,000.00					100	100	100	0	Porcentaje de avance de obra	(Obra realizada/Obra programada)*100
PROGRAMA DE DESARROLLO AGROPECUARIO TURISTICO Y ARTESANAL (PAGROTURA)	Dirección de Desarrollo Rural	Ramo 33-FISM-DF	E - Prestación de Servicios Públicos	3 Desarrollo Económico	3.2 Agropecuaria, Silvicultura, Pesca y Caza	3.2.1 Agropecuaria	CONSTRUCCION DE MURO DE CONTENCIÓN Y BORDA PERIMETRAL PARA PROTECCION DE CALLE COLINDANTE AL CAMPO MORTUORIO EN LA LOCALIDAD DE OLINALA MUNICIPIO DE OLINALA	ML	50	50	37	37	4344	4344	1,800,000.00	1,800,000.00	1,800,000.00	1,800,000.00	1,800,000.00	1,800,000.00	100	100	100	100	Porcentaje de avance de obra	(Obra realizada/Obra programada)*100
PROGRAMA DE DESARROLLO AGROPECUARIO TURISTICO Y ARTESANAL (PAGROTURA)	Dirección de Desarrollo Rural	Ramo 33-FISM-DF	E - Prestación de Servicios Públicos	3 Desarrollo Económico	3.2 Agropecuaria, Silvicultura, Pesca y Caza	3.2.1 Agropecuaria	PAVIMENTACION CON CONCRETO HIDRAULICO DE LA CALLE PROLONGACION MANUEL MELGAR EN EL BARRIO DE SAN ISIDRO TLACOMULCO, EN LA LOCALIDAD DE OLINALA MUNICIPIO DE OLINALA GRO	ML	40	0	29	0	6971	0	2,000,000.00	2,000,000.00	2,000,000.00	2,000,000.00	2,000,000.00	2,000,000.00	0	0	0	100	Porcentaje de avance de obra	(Obra realizada/Obra programada)*100
PROGRAMA DE DESARROLLO AGROPECUARIO TURISTICO Y ARTESANAL (PAGROTURA)	Dirección de Desarrollo Rural	Ramo 33-FISM-DF	E - Prestación de Servicios Públicos	3 Desarrollo Económico	3.2 Agropecuaria, Silvicultura, Pesca y Caza	3.2.1 Agropecuaria	PAVIMENTACION CON CONCRETO HIDRAULICO DE LA CALLE INDEPENDENCIA EN EL BARRIO DE SAN ISIDRO TLACOMULCO EN LA LOCALIDAD DE OLINALA MUNICIPIO DE OLINALA GRO	M2	660	0	32	0	4344	0	2,000,000.00	2,000,000.00	2,000,000.00	2,000,000.00	2,000,000.00	2,000,000.00	0	0	0	100	Porcentaje de avance de obra	(Obra realizada/Obra programada)*100
PROGRAMA DE DESARROLLO AGROPECUARIO TURISTICO Y ARTESANAL (PAGROTURA)	Dirección de Desarrollo Rural	Ramo 33-FISM-DF	E - Prestación de Servicios Públicos	3 Desarrollo Económico	3.2 Agropecuaria, Silvicultura, Pesca y Caza	3.2.1 Agropecuaria	AMPLIACION DE LA CANCHA PRINCIPAL EN LA COMUNIDAD DE VISTA HERMOSA (ALCANFORES) DEL MUNICIPIO DE OLINALA GRO	M2	900	0	43	0	4344	0	750,000.00	750,000.00					0	0	0	0	Porcentaje de avance de obra	(Obra realizada/Obra programada)*100
PROGRAMA DE DESARROLLO AGROPECUARIO TURISTICO Y ARTESANAL (PAGROTURA)	Dirección de Desarrollo Rural	Ramo 33-FISM-DF	E - Prestación de Servicios Públicos	3 Desarrollo Económico	3.2 Agropecuaria, Silvicultura, Pesca y Caza	3.2.1 Agropecuaria	CONSTRUCCION DE TECHADO EN LA CANCHA PRINCIPAL DE LA COMUNIDAD DE ZUMPANGO MUNICIPIO DE OLINALA	M2	550	0	38	0	4344	0	1,250,000.00	1,250,000.00					0	0	0	0	Porcentaje de avance de obra	(Obra realizada/Obra programada)*100
PROGRAMA DE DESARROLLO AGROPECUARIO TURISTICO Y ARTESANAL (PAGROTURA)	Dirección de Desarrollo Rural	Ramo 33-FISM-DF	E - Prestación de Servicios Públicos	3 Desarrollo Económico	3.2 Agropecuaria, Silvicultura, Pesca y Caza	3.2.1 Agropecuaria	PAVIMENTACION CON CONCRETO HIDRAULICO DE LA CALLE COFRADIA EN LA COMUNIDAD DE SAN ANTONIO COYAHUACAN, MUNICIPIO DE OLINALA GRO	M2	900	0	40	0	222	0	1,539,010.49	1,539,010.49					0	0	0	0	Porcentaje de avance de obra	(Obra realizada/Obra programada)*100

H. AYUNTAMIENTO MUNICIPAL CONSTITUCIONAL TESORERÍA
 OLINALÁ, GRO.
 2024 - 2027
 Elaboró: 
 Francisco Javier Franco Coronel

H. AYUNTAMIENTO MUNICIPAL CONSTITUCIONAL ORGANISMO DE CONTROL INTERNO
 Revisó: 
 Leticia Lizbeth Apreza Patrón

H. AYUNTAMIENTO MUNICIPAL CONSTITUCIONAL SINDICATURA OLINALÁ, GRO.
 2024 - 2027
 V. B.: 
 C. Vanessa Rodríguez García

H. AYUNTAMIENTO MUNICIPAL CONSTITUCIONAL PRESIDENCIA
 OLINALÁ, GRO.
 2024 - 2027
 Autorizó: 
 Ing. Manuel Sánchez Rosendo

RESUMEN EJECUTIVO DE LOS PRINCIPALES HALLAZGOS Y RECOMENDACIONES, REPORTE ANUAL DE EVALUACIONES REALIZADAS DE LOS FONDOS, PROGRAMAS Y PROYECTOS MUNICIPALES AUTORIZADOS

PROGRAMA PRESUPUESTARIO (PP)	UNIDAD RESPONSABLE	FUENTE DE FINANCIAMIENTO	CLASIF. PROGRAMATICA	CLASIF. FUNCIONAL (FINALIDAD)	CLASIF. FUNCIONAL (FUNCION)	CLASIF. FUNCIONAL (SUBFUNCION)	ACCIONES Y/O ACTIVIDADES INSTITUCIONALES	UNIDAD DE MEDIDA	METAS PROGRAMADAS	METAS REALIZADAS	DIAS PROGRAMADOS	DIAS UTILIZADOS	BENEFICIARIOS PROGRAMADOS	TOTAL BENEFICIARIOS	INVERSION APROBADA	INVERSION MODIFICADA	INVERSION COMPROMETIDA	INVERSION DEVENGADA	INVERSION EJERCIDA	INVERSION PAGADA	% AVANCE FIS. - EFICACIA	% AVANCE FIS. - EFICIENCIA	% AVANCE FIS. - CALIDAD	% AVANCE FIN. - ECONOMIA	NOMBRE DEL INDICADOR	FORMULA DEL INDICADOR
PROGRAMA DE DESARROLLO AGROPECUARIO TURISTICO Y ARTESANAL (PAGROTURA)	Dirección de Desarrollo Rural	Ramo 33-FISM-DF	E - Prestación de Servicios Públicos	3 Desarrollo Económico	3.2 Agropecuaria, Silvicultura, Pesca y Caza	3.2.1 Agropecuaria	PAVIMENTACION CON CONCRETO HIDRAULICO DE LA CALLE LATERAL EN LA LOCALIDAD DE LA LIBERTAD. MUNICIPIO DE OLINALA, GRO.	M2	900	0	38	0	323	0	1,300,000.00	1,300,000.00					0	0	0	0	Porcentaje de avance de obra	(Obra realizada/Obra programada)*100
PROGRAMA DE DESARROLLO AGROPECUARIO TURISTICO Y ARTESANAL (PAGROTURA)	Dirección de Desarrollo Rural	Ramo 33-FISM-DF	E - Prestación de Servicios Públicos	3 Desarrollo Económico	3.2 Agropecuaria, Silvicultura, Pesca y Caza	3.2.1 Agropecuaria	PAVIMENTACION CON CONCRETO HIDRAULICO DE LA CALLE 2 DE OCTUBRE DE LA LOCALIDAD DE OLINALA. MUNICIPIO DE OLINALA, GRO.	M2	1357	1357	52	52	715	715	2,000,000.00	2,000,000.00					100	100	100	0	Porcentaje de avance de obra	(Obra realizada/Obra programada)*100
PROGRAMA DE DESARROLLO AGROPECUARIO TURISTICO Y ARTESANAL (PAGROTURA)	Dirección de Desarrollo Rural	Ramo 33-FISM-DF	E - Prestación de Servicios Públicos	3 Desarrollo Económico	3.2 Agropecuaria, Silvicultura, Pesca y Caza	3.2.1 Agropecuaria	REHABILITACION DE CAMINOS RURALES DE LA RUTA CR. OLINALA-AMATLICHIA-PASO LAS CULEBRAS-AMATLICHIA-EL TEPEHUAJE-TEPETILAN-TECOZACA	M2	900	900	41	41	643	643	896,877.30	896,877.30					100	100	100	0	Porcentaje de avance de obra	(Obra realizada/Obra programada)*100
PROGRAMA DE DESARROLLO AGROPECUARIO TURISTICO Y ARTESANAL (PAGROTURA)	Dirección de Desarrollo Rural	Ramo 33-FISM-DF	E - Prestación de Servicios Públicos	3 Desarrollo Económico	3.2 Agropecuaria, Silvicultura, Pesca y Caza	3.2.1 Agropecuaria	REHABILITACION DE CAMINOS RURALES DE LA RUTA C R OLINALA-TEPIC-RANCHO VIEJO ZOMPELCO-EL TECOLOTE-EL CARRIZO-TEPIC-RANCHO LA ESPERANZA-CHAUTIPA-LAS AMONAS-TEIXTLA-CR TLAQUILZINGO Y XOTLA.	M2	950	0	41	0	429	0	1,288,245.49	1,288,245.49					0	0	0	0	Porcentaje de avance de obra	(Obra realizada/Obra programada)*100
PROGRAMA DE DESARROLLO AGROPECUARIO TURISTICO Y ARTESANAL (PAGROTURA)	Dirección de Desarrollo Rural	Ramo 33-FISM-DF	E - Prestación de Servicios Públicos	3 Desarrollo Económico	3.2 Agropecuaria, Silvicultura, Pesca y Caza	3.2.1 Agropecuaria	REHABILITACION DE CAMINOS RURALES DE LA RUTA SAN FELIPE AMATITLAN-MEXTEPEC-TECUIZAPAN 2-SAN ANTONIO GOYAHUACAN C R TEMALACATZINGO COL. AL TAMIRANO-VISTA HERMOSA ANEXO SANTA CRUZ LOMALAPA-ZUMPANGO DEL RIO LINDEROS	M2	1472	0	47	0	1158	0	652,274.40	652,274.40					0	0	0	0	Porcentaje de avance de obra	(Obra realizada/Obra programada)*100
PROGRAMA DE DESARROLLO AGROPECUARIO TURISTICO Y ARTESANAL (PAGROTURA)	Dirección de Desarrollo Rural	Ramo 33-FISM-DF	E - Prestación de Servicios Públicos	3 Desarrollo Económico	3.2 Agropecuaria, Silvicultura, Pesca y Caza	3.2.1 Agropecuaria	REHABILITACION DE CAMINOS RURALES DE LA RUTA TOMATEPEC-LAS MINAS-LAMBEDERO-LOMA LARGA EL REFUGIO CR MITLANCINGO EL CUAJILOTE-EL TAMARINDO	M2	850	0	29	0	146	0	1,402,389.96	1,402,389.96					0	0	0	0	Porcentaje de avance de obra	(Obra realizada/Obra programada)*100
PROGRAMA DE DESARROLLO AGROPECUARIO TURISTICO Y ARTESANAL (PAGROTURA)	Dirección de Desarrollo Rural	Ramo 33-FISM-DF	E - Prestación de Servicios Públicos	3 Desarrollo Económico	3.2 Agropecuaria, Silvicultura, Pesca y Caza	3.2.1 Agropecuaria	REHABILITACION DE CAMINOS RURALES DE LA RUTA OLINALA-TECOLAPA-LA PASTORIA-EL REPARO- COYU-GUAMUCHILERA SAN DIEGO-XIXILA	M2	145	0	41	0	175	0	962,104.74	962,104.74					0	0	0	0	Porcentaje de avance de obra	(Obra realizada/Obra programada)*100

H. AYUNTAMIENTO MUNICIPAL CONSTITUCIONAL TESORERÍA OLINALÁ, GRO. 2024 - 2027
Elaboró: C. A. E. Francisco Javier Franco Coronel
Tesorero Municipal

H. AYUNTAMIENTO MUNICIPAL CONSTITUCIONAL ORGANISMO DE CONTROL INTERNO OLINALÁ, GRO. 2024 - 2027
Revisó: C. Dalia Lizbeth Apreza Patrón
Guarda del Organismo de Control Interno Municipal

H. AYUNTAMIENTO MUNICIPAL CONSTITUCIONAL SINDICATURA OLINALÁ, GRO. 2024 - 2027
V. B.: C. Vanessa Rodríguez García
Síndica Municipal

H. AYUNTAMIENTO MUNICIPAL CONSTITUCIONAL PRESIDENCIA OLINALÁ, GRO. 2024 - 2027
Autorizó: Ing. Manuel Sánchez Rosendo
Presidente Municipal Constitucional

RESUMEN EJECUTIVO DE LOS PRINCIPALES HALLAZGOS Y RECOMENDACIONES, REPORTE ANUAL DE EVALUACIONES REALIZADAS DE LOS FONDOS, PROGRAMAS Y PROYECTOS MUNICIPALES AUTORIZADOS

PROGRAMA PRESUPUESTARIO (PP)	UNIDAD RESPONSABLE	FUENTE DE FINANCIAMIENTO	CLASIF. PROGRAMATICA	CLASIF. FUNCIONAL (FINALIDAD)	CLASIF. FUNCIONAL (FUNCION)	CLASIF. FUNCIONAL (SUBFUNCION)	ACCIONES Y/O ACTIVIDADES INSTITUCIONALES	UNIDA DE MEDIDA	METAS PROGRAMADAS	METAS REALIZADAS	DIAS PROGRAMADOS	DIAS UTILIZADOS	BENEFICIARIOS PROGRAMADOS	TOTAL BENEFICIARIOS	INVERSION APROBADA	INVERSION MODIFICADA	INVERSION COMPROMETIDA	INVERSION DEVENGADA	INVERSION EJERCIDA	INVERSION PAGADA	% AVANCE FIS.-EFICACIA	% AVANCE FIS.-EFICIENCIA	% AVANCE FIS.-CALIDAD	% AVANCE FIN.-ECONOMIA	NOMBRE DEL INDICADOR	FORMULA DEL INDICADOR
PROGRAMA DE DESARROLLO AGROPECUARIO TURISTICO Y ARTESANAL (PAGROTURA)	Dirección de Desarrollo Rural	Ramo 33-FISM-DF	E- Prestación de Servicios Públicos	3 Desarrollo Económico	32 Agropecuaria, Silvicultura, Pesca y Caza	32.1 Agropecuaria	REHABILITACION DE CAMINOS RURALES DE LA RUTA SAN ANTONIO COYAHUACAN-LAZARO CARDENAS-TEPOZONALCO-ZICATLAN-RANCHO EL LIMON-VIA CRISIS-ZONTECOMATLAN	ML	150	0	32	0	578	0	727,938.23	727,938.23					0	0	0	0	Porcentaje de avance de obra	(Obra realizada/Obra programada)*100
PROGRAMA DE DESARROLLO AGROPECUARIO TURISTICO Y ARTESANAL (PAGROTURA)	Dirección de Desarrollo Rural	Ramo 33-FISM-DF	E- Prestación de Servicios Públicos	3 Desarrollo Económico	32 Agropecuaria, Silvicultura, Pesca y Caza	32.1 Agropecuaria	REHABILITACION DE CAMINOS RURALES DE LA RUTA OLINALÁ-EL PROGRESO-COYOMITLA-MEXIOPAN-PIEDRAS BLANCAS-BUENA VISTA-OCOTITLAN-TECUIZAPA-TLAXCO-COZAHUATITLAN-LA PRESA-SAN FELIPE AMATITLAN-LA CIENEGA-COLONIA AGUA PECHCON-COLONIA NACAXICAN-LOMAS DE COCOYOC-SAN ANTONIO COYAHUACAN	ML	200	0	44	0	489	0	1,103,159.08	1,103,159.08					0	0	0	0	Porcentaje de avance de obra	(Obra realizada/Obra programada)*100
PROGRAMA DE DESARROLLO AGROPECUARIO TURISTICO Y ARTESANAL (PAGROTURA)	Dirección de Desarrollo Rural	Ramo 33-FISM-DF	E- Prestación de Servicios Públicos	3 Desarrollo Económico	32 Agropecuaria, Silvicultura, Pesca y Caza	32.1 Agropecuaria	REHABILITACION DE CAMINOS RURALES DE LA RUTA TEMALACATZINGO-LAS MINAS-SAN PEDRO-TECORRALES-XALATZINGO-SAN JOSE AMOLTEPEC-LOMAS DE TECOJCOYUNCA-AHUACATLAN SAN LAZARO-SAN JOSE TECOMULCO-LOMA DE MAZATEPEC-DURAZNOTITLAN 1-SAN GABRIEL	ML	180	0	38	0	585	0	1,054,890.78	1,054,890.78					0	0	0	0	Porcentaje de avance de obra	(Obra realizada/Obra programada)*100
PROGRAMA DE DESARROLLO AGROPECUARIO TURISTICO Y ARTESANAL (PAGROTURA)	Dirección de Desarrollo Rural	Ramo 33-FISM-DF	E- Prestación de Servicios Públicos	3 Desarrollo Económico	32 Agropecuaria, Silvicultura, Pesca y Caza	32.1 Agropecuaria	REHABILITACION DE CAMINOS RURALES DE LA RUTA TECOLAPA-SANTA GERTRUDIS-TLANIPANTLA-LA CAÑADA-LA VIRGEN-BRECHAS SACACOSECHAS	ML	150	0	33	0	674	0	970,910.44	970,910.44					0	0	0	0	Porcentaje de avance de obra	(Obra realizada/Obra programada)*100
PROGRAMA DE DESARROLLO AGROPECUARIO TURISTICO Y ARTESANAL (PAGROTURA)	Dirección de Desarrollo Rural	Ramo 33-FISM-DF	E- Prestación de Servicios Públicos	3 Desarrollo Económico	32 Agropecuaria, Silvicultura, Pesca y Caza	32.1 Agropecuaria	REHABILITACION DE CAMINOS RURALES DE LA RUTA TECOLAPA-LA NOPALERA-AMATITLAN-TEPETLACINGO-EL AGUACATE-ZOQUIAPA-TEPOCHOWUISCO-OCOTEUILCO-AGUA ESCONDIDA-TEPETLACINGO-COLOTIOPA	M2	500	500	29	29	41	41	1,310,256.20	1,310,256.20					100	100	100	0	Porcentaje de avance de obra	(Obra realizada/Obra programada)*100
PROGRAMA DE DESARROLLO AGROPECUARIO TURISTICO Y ARTESANAL (PAGROTURA)	Dirección de Desarrollo Rural	Ramo 33-FISM-DF	E- Prestación de Servicios Públicos	3 Desarrollo Económico	32 Agropecuaria, Silvicultura, Pesca y Caza	32.1 Agropecuaria	REHABILITACION DE CAMINOS RURALES DE LA RUTA E C OLINALÁ-TOMATEPEC-EL CARRIZO-TLANZINGO-ZOLAPA LA CRUZ HANCHA LOS TERREROS	ML	900		36	0	290	0	1,284,817.50	1,284,817.50					0	0	0	0	Porcentaje de avance de obra	(Obra realizada/Obra programada)*100

H. AYUNTAMIENTO MUNICIPAL CONSTITUCIONAL TESORERÍA OLINALÁ, GRO.
 2024 - 2027
 E. Francisco Javier Franco Coronel
 Tesorero Municipal

H. AYUNTAMIENTO MUNICIPAL CONSTITUCIONAL ORGANISMO DE CONTROL INTERNO OLINALÁ, GRO.
 2024 - 2027
 M. Isabella Apreza Patrón
 Titular del Organismo de Control Interno Municipal

H. AYUNTAMIENTO MUNICIPAL CONSTITUCIONAL SINDICATURA OLINALÁ, GRO.
 2024 - 2027
 C. Vanessa Rodríguez García
 Síndica Municipal

H. AYUNTAMIENTO MUNICIPAL CONSTITUCIONAL PRESIDENCIA OLINALÁ, GRO.
 2024 - 2027
 Ing. Manuel Sánchez Rosendo
 Presidente Municipal Constitucional

RESUMEN EJECUTIVO DE LOS PRINCIPALES HALLAZGOS Y RECOMENDACIONES, REPORTE ANUAL DE EVALUACIONES REALIZADAS DE LOS FONDOS, PROGRAMAS Y PROYECTOS MUNICIPALES AUTORIZADOS

PROGRAMA PRESUPUESTARIO (PP)	UNIDAD RESPONSABLE	FUENTE DE FINANCIAMIENTO	CLASIF. PROGRAMATICA	CLASIF. FUNCIONAL (FINALIDAD)	CLASIF. FUNCIONAL (FUNCION)	CLASIF. FUNCIONAL (SUBFUNCION)	ACCIONES Y/O ACTIVIDADES INSTITUCIONALES	UNIDA DE MEDIDA	METAS PROGRAMADAS	METAS REALIZADAS	DIAS PROGRAMADOS	DIAS UTILIZADOS	BENEFICIARIOS PROGRAMADOS	TOTAL BENEFICIARIOS	INVERSION APROBADA	INVERSION MODIFICADA	INVERSION COMPROMETIDA	INVERSION DEVENGADA	INVERSION EJERCIDA	INVERSION PAGADA	% AVANCE FIS. EFICACIA	% AVANCE FIS. EFICENCIA	% AVANCE FIS. CALIDAD	% AVANCE FIN. ECONOMIA	NOMBRE DEL INDICADOR	FORMULA DEL INDICADOR	
PROGRAMA DE DESARROLLO AGROPECUARIO TURISTICO Y ARTESANAL (PAGROTURA)	Direccion de Desarrollo Rural	Ramo 33-FISM-DF	E - Prestacion de Servicios Publicos	3 Desarrollo Economico	3.2 Agropecuaria, Silvicultura, Pesca y Caza	3.2.1 Agropecuaria	REHABILITACION DE CAMINOS RURALES DE LA RUTA XOCHIMILCO-BARRANCA EL NARANJO-LA LIBERTAD-VISTA HERMOSA-PALITO REDONDO-EL MANGO-LOS CAJONES-LA PAROTA-BIZCUALTLA Y SACA COSECHAS CONURBADAS	KM	100	100	38	38	6971	6971	978,411.60	978,411.60						100	100	100	0	Porcentaje de avance de obra	(Obra realizada/Obra programada)*100
PROGRAMA DE DESARROLLO AGROPECUARIO TURISTICO Y ARTESANAL (PAGROTURA)	Direccion de Desarrollo Rural	Ramo 33-FISM-DF	E - Prestacion de Servicios Publicos	3 Desarrollo Economico	3.2 Agropecuaria, Silvicultura, Pesca y Caza	3.2.1 Agropecuaria	REHABILITACION DE CAMINOS RURALES DE LA RUTA OLINALÁ-TEHUAXTITLAN-LLANO GRANDE-ZACACHAUTIPACOCOTITLAN-PASO LAS CULEBRAS-AMATLICH-RANCHO BONITO	M2	200	0	39	0	6971	0	782,729.28	782,729.28						0	0	0	0	Porcentaje de avance de obra	(Obra realizada/Obra programada)*100
PROGRAMA DE DESARROLLO AGROPECUARIO TURISTICO Y ARTESANAL (PAGROTURA)	Direccion de Desarrollo Rural	Ramo 33-FISM-DF	E - Prestacion de Servicios Publicos	3 Desarrollo Economico	3.2 Agropecuaria, Silvicultura, Pesca y Caza	3.2.1 Agropecuaria	REHABILITACION DE ALUMBRADO PUBLICO EN LA LOCALIDAD DE OLINALÁ MUNICIPIO DE OLINALÁ	PUENTE	1	1	72	72	560	560		928,324.80	928,324.80	928,324.80	928,324.80	928,324.80	100	100	100	#,DIV/0!	Porcentaje de avance de obra	(Obra realizada/Obra programada)*100	
PROGRAMA DE DESARROLLO AGROPECUARIO TURISTICO Y ARTESANAL (PAGROTURA)	Direccion de Desarrollo Rural	Ramo 33-FISM-DF	E - Prestacion de Servicios Publicos	3 Desarrollo Economico	3.2 Agropecuaria, Silvicultura, Pesca y Caza	3.2.1 Agropecuaria	REHABILITACION DE ALUMBRADO PUBLICO EN LA LOCALIDAD DE TEMALACTZINGO MUNICIPIO DE OLINALÁ	OBRA	1	0	31	0	28446	0		870,000.00	870,000.00	870,000.00	870,000.00	870,000.00	0	0	0	#,DIV/0!	Porcentaje de avance de obra	(Obra realizada/Obra programada)*100	
PROGRAMA DE DESARROLLO AGROPECUARIO TURISTICO Y ARTESANAL (PAGROTURA)	Direccion de Desarrollo Rural	Ramo 33-FISM-DF	E - Prestacion de Servicios Publicos	3 Desarrollo Economico	3.2 Agropecuaria, Silvicultura, Pesca y Caza	3.2.1 Agropecuaria	CONSTRUCCION DE PAVIMENTACION CON CONCRETO HIDRAULICO DE LA CALLE SAN DIEGO EN LA LOCALIDAD DE TEHUAXTITLAN, MUNICIPIO DE OLINALÁ GRO	KM	5	5	139	139	1700	1700		1,223,201.16	1,223,201.16	1,223,201.16	1,223,201.16	1,223,201.16	100	100	100	#,DIV/0!	Porcentaje de avance de obra	(Obra realizada/Obra programada)*100	
PROGRAMA DE DESARROLLO AGROPECUARIO TURISTICO Y ARTESANAL (PAGROTURA)	Direccion de Desarrollo Rural	Ramo 33-FISM-DF	E - Prestacion de Servicios Publicos	3 Desarrollo Economico	3.2 Agropecuaria, Silvicultura, Pesca y Caza	3.2.1 Agropecuaria	CONSTRUCCION DE CAMINO EN EL PARAJE TEAPAN EN LA COMUNIDAD DE LAS MINAS, MUNICIPIO DE OLINALÁ GRO	KM	6.59	6.59	174	174	2285	2285		500,000.00	500,000.00	500,000.00	500,000.00	500,000.00	100	100	100	#,DIV/0!	Porcentaje de avance de obra	(Obra realizada/Obra programada)*100	
PROGRAMA DE DESARROLLO AGROPECUARIO TURISTICO Y ARTESANAL (PAGROTURA)	Direccion de Desarrollo Rural	Ramo 33-FISM-DF	E - Prestacion de Servicios Publicos	3 Desarrollo Economico	3.2 Agropecuaria, Silvicultura, Pesca y Caza	3.2.1 Agropecuaria	REHABILITACION DE ALUMBRADO PUBLICO EN LA LOCALIDAD DE OLINALÁ MUNICIPIO DE OLINALÁ	KM	0.5	0.5	83	83	1250	1250		885,798.10	885,798.10	885,798.10	885,798.10	885,798.10	100	100	100	#,DIV/0!	Porcentaje de avance de obra	(Obra realizada/Obra programada)*100	
PROGRAMA DE DESARROLLO AGROPECUARIO TURISTICO Y ARTESANAL (PAGROTURA)	Direccion de Desarrollo Rural	Ramo 33-FISM-DF	E - Prestacion de Servicios Publicos	3 Desarrollo Economico	3.2 Agropecuaria, Silvicultura, Pesca y Caza	3.2.1 Agropecuaria	CONSTRUCCION DE PAVIMENTACION CON CONCRETO HIDRAULICO DE LA CALLE PRINCIPAL EN LA LOCALIDAD DE LAS JUNTAS, MUNICIPIO DE OLINALÁ, GUERRERO.	ML	205	205	54	54	585	585		1,170,195.76	1,170,195.76	1,170,195.76	1,170,195.76	1,170,195.76	100	100	100	#,DIV/0!	Porcentaje de avance de obra	(Obra realizada/Obra programada)*100	

ESTADOS UNIDOS MEXICANOS
 H. AYUNTAMIENTO MUNICIPAL CONSTITUCIONAL
 ORGANISMO DE CONTROL INTERNO
 OLINALÁ, GRO.
 2024 - 2027
 Elaboró:
 Tesorero Municipal
 Francisco Javier Franco Coronel

ESTADOS UNIDOS MEXICANOS
 H. AYUNTAMIENTO MUNICIPAL CONSTITUCIONAL
 ORGANISMO DE CONTROL INTERNO
 OLINALÁ, GRO.
 2024 - 2027
 Revisó:
 Titular del Organismo de Control Interno Municipal
 L.C. Della Lizbeti Apreza Patrón

ESTADOS UNIDOS MEXICANOS
 H. AYUNTAMIENTO MUNICIPAL CONSTITUCIONAL
 ORGANISMO DE CONTROL INTERNO
 OLINALÁ, GRO.
 2024 - 2027
 Síndica Municipal
 C. Vanessa Rodríguez García

ESTADOS UNIDOS MEXICANOS
 H. AYUNTAMIENTO MUNICIPAL CONSTITUCIONAL
 PRESIDENCIA
 OLINALÁ, GRO.
 2024 - 2027
 Autorizó:
 Presidente Municipal Constitucional
 Ing. Manuel Sánchez Rosendo

RESUMEN EJECUTIVO DE LOS PRINCIPALES HALLAZGOS Y RECOMENDACIONES, REPORTE ANUAL DE EVALUACIONES REALIZADAS DE LOS FONDOS, PROGRAMAS Y PROYECTOS MUNICIPALES AUTORIZADOS

PROGRAMA PRESUPUESTARIO (PP)	UNIDAD RESPONSABLE	FUENTE DE FINANCIAMIENTO	CLASIF. PROGRAMATICA	CLASIF. FUNCIONAL (FINALIDAD)	CLASIF. FUNCIONAL (FUNCION)	CLASIF. FUNCIONAL (SUBFUNCION)	ACCIONES Y/O ACTIVIDADES INSTITUCIONALES	UNIDA DE MEDIDA	METAS PROGRAMADAS	METAS REALIZADAS	DIAS PROGRAMADOS	DIAS UTILIZADOS	BENEFICIARIOS PROGRAMADOS	TOTAL BENEFICIARIOS	INVERSION APROBADA	INVERSION MODIFICADA	INVERSION COMPROMETIDA	INVERSION DEVENGADA	INVERSION EJERCIDA	INVERSION PAGADA	% AVANCE FIS. EFICACIA	% AVANCE FIS. EFICENCIA	% AVANCE FIS. CALIDAD	% AVANCE FIN. ECONOMIA	NOMBRE DEL INDICADOR	FORMULA DEL INDICADOR
PROGRAMA DE DESARROLLO AGROPECUARIO TURISTICO Y ARTESANAL (PAGROTURA)	Dirección de Desarrollo Rural	Ramo 33-FISM-DF	E - Prestación de Servicios Públicos	3 Desarrollo Económico	32 Agropecuaria Silvicultura Pesca y Caza	32.1 Agropecuaria	CONSTRUCCION DE TERRAPLEN PARA LA EXPLANADA DE CASA DEL PUEBLO EN LA LOCALIDAD DE EL REPARO. MUNICIPIO DE OLINALÁ GUERRERO	KM	4	4	52	52	1724	1724	693,182.94	693,182.94	693,182.94	693,182.94	693,182.94	693,182.94	100	100	100	#,DIV0!	Porcentaje de avance de obra	(Obra realizada/Obra programada)*100
PROGRAMA DE DESARROLLO AGROPECUARIO TURISTICO Y ARTESANAL (PAGROTURA)	Dirección de Desarrollo Rural	Ramo 33-FISM-DF	E - Prestación de Servicios Públicos	3 Desarrollo Económico	32 Agropecuaria Silvicultura Pesca y Caza	32.1 Agropecuaria	MANTENIMIENTO DEL TRAMO CARRETERO OLINALÁ-IXCAMILPA E.C. TOMATEPEC-PAPALUTLA EN EL MUNICIPIO DE OLINALÁ GUERRERO	KM	67.65	67.65	48	48	28446	28446	676,860.00	676,860.00	676,860.00	676,860.00	676,860.00	676,860.00	100	100	100	#,DIV0!	Porcentaje de avance de obra	(Obra realizada/Obra programada)*100
PROGRAMA DE DESARROLLO AGROPECUARIO TURISTICO Y ARTESANAL (PAGROTURA)	Dirección de Desarrollo Rural	Ramo 33-FISM-DF	E - Prestación de Servicios Públicos	3 Desarrollo Económico	32 Agropecuaria Silvicultura Pesca y Caza	32.1 Agropecuaria	CONSTRUCCION DE PAVIMENTACION CON CONCRETO HIDRAULICO DEL CALLEJON AMADO NERVO EN EL BARRIO DE SAN JOSE EN LA LOCALIDAD DE OLINALÁ GUERRERO	KM	64.69	64.69	50	50	23658	23658	487,048.34						100	100	100	#,DIV0!	Porcentaje de avance de obra	(Obra realizada/Obra programada)*100
PROGRAMA DE DESARROLLO AGROPECUARIO TURISTICO Y ARTESANAL (PAGROTURA)	Dirección de Desarrollo Rural	Ramo 33-FISM-DF	E - Prestación de Servicios Públicos	3 Desarrollo Económico	32 Agropecuaria Silvicultura Pesca y Caza	32.1 Agropecuaria	REHABILITACION DE ALUMBRADO PUBLICO DEL PARQUE EN LA LOCALIDAD DE OLINALÁ MUNICIPIO DE OLINALÁ GUERRERO	M2	200	200	52	52	6971	6971	40,794.62		40,794.62	40,794.62	40,794.62	40,794.62	100	100	100	#,DIV0!	Porcentaje de avance de obra	(Obra realizada/Obra programada)*100
COORDINACIÓN CULTURA E IDENTIDAD Y PARTICIPACIÓN CIUDADANA (CCULTIPAC)	Presidencia Municipal	Ramo 28-Gasto Corriente	P - Planeacion seguimiento y evaluación de políticas públicas	1 Gobierno	1.3 Coordinación de la Política de Gobierno	1.3.1 Presidencia / Gubernatura	Incrementar el presupuesto para el desarrollo de eventos publicos establecidos en los programas presupuestarios	Programa presupuestario o aprobado (PPA)	1	1	365	181	28446	28446	385,066.96	385,066.96	216,255.48	216,255.48	216,255.48	216,255.48	100	50	100	56	Variación porcentual del incremento de presupuesto para eventos.	(Presupuesto asignado para eventos publicos en 2024 / Presupuesto asignado para eventos publicos en 2023) * 100
COORDINACIÓN CULTURA E IDENTIDAD Y PARTICIPACIÓN CIUDADANA (CCULTIPAC)	Presidencia Municipal	Ramo 28-Gasto Corriente	P - Planeacion seguimiento y evaluación de políticas públicas	1 Gobierno	1.3 Coordinación de la Política de Gobierno	1.3.1 Presidencia / Gubernatura	Define los puestos directivos del area de Cultura	Nombramiento	1	1	365	181	28446	28446	394,693.63	394,693.63	216,255.42	216,255.42	216,255.42	216,255.42	100	50	100	55	Número de asignación de puestos en la Dirección de Cultura.	Número de puestos directivos del area de Cultura con roles y responsabilidades definidos
COORDINACIÓN CULTURA E IDENTIDAD Y PARTICIPACIÓN CIUDADANA (CCULTIPAC)	Regiduría de Salud Publica Asistencia Social y Equidad de Genero	Ramo 28-Gasto Corriente	E - Prestación de Servicios Públicos	1 Gobierno	1.3 Coordinación de la Política de Gobierno	1.3.7 Poblacion	Aprobar el programa presupuestario	Programa presupuestario o aprobado (PPA)	4	4	365	181	28446	28446	178,183.80	178,183.80	89,091.84	89,091.84	89,091.84	89,091.84	100	50	100	50	Número de acciones realizadas para garantizar la implementación del CCULTIPAC	Número de acciones realizadas para garantizar la implementación del CCULTIPAC
COORDINACIÓN CULTURA E IDENTIDAD Y PARTICIPACIÓN CIUDADANA (CCULTIPAC)	Regiduría de Desarrollo Urbano y Obras Publicas	Ramo 28-Gasto Corriente	E - Prestación de Servicios Públicos	1 Gobierno	1.3 Coordinación de la Política de Gobierno	1.3.7 Poblacion	Aprobar el programa presupuestario	Programa presupuestario o aprobado (PPA)	4	4	365	181	28446	28446	178,183.80	178,183.80	89,091.84	89,091.84	89,091.84	89,091.84	100	50	100	50	Número de acciones realizadas para garantizar la implementación del CCULTIPAC	Número de acciones realizadas para garantizar la implementación del CCULTIPAC
COORDINACIÓN CULTURA E IDENTIDAD Y PARTICIPACIÓN CIUDADANA (CCULTIPAC)	Regiduría de Comercio y Abasto Publico	Ramo 28-Gasto Corriente	E - Prestación de Servicios Públicos	1 Gobierno	1.3 Coordinación de la Política de Gobierno	1.3.7 Poblacion	Aprobar el programa presupuestario	Programa presupuestario o aprobado (PPA)	4	4	365	181	28446	28446	178,183.80	178,183.80	89,091.84	89,091.84	89,091.84	89,091.84	100	50	100	50	Número de acciones realizadas para garantizar la implementación del CCULTIPAC	Número de acciones realizadas para garantizar la implementación del CCULTIPAC

ESTADOS UNIDOS MEXICANOS
H. AYUNTAMIENTO MUNICIPAL CONSTITUCIONAL TESORERÍA
OLINALÁ, GRO.
2024 - 2027
Elaboró: Francisco Javier Franco Coronel

ESTADOS UNIDOS MEXICANOS
H. AYUNTAMIENTO MUNICIPAL CONSTITUCIONAL ORGANISMO DE CONTROL INTERNO
OLINALÁ, GRO.
2024 - 2027
Revisó: L.C. Delia Lizbeti Apreza Patrón

ESTADOS UNIDOS MEXICANOS
H. AYUNTAMIENTO MUNICIPAL CONSTITUCIONAL SINDICATURA
OLINALÁ, GRO.
2024 - 2027
Sindica Municipal C. Vanessa Rodriguez Garcia

ESTADOS UNIDOS MEXICANOS
H. AYUNTAMIENTO MUNICIPAL CONSTITUCIONAL PRESIDENCIA
OLINALÁ, GRO.
2024 - 2027
Presidente Municipal Constitucional Ing. Manuel Sánchez Rosendo

RESUMEN EJECUTIVO DE LOS PRINCIPALES HALLAZGOS Y RECOMENDACIONES, REPORTE ANUAL DE EVALUACIONES REALIZADAS DE LOS FONDOS, PROGRAMAS Y PROYECTOS MUNICIPALES AUTORIZADOS

PROGRAMA PRESUPUESTARIO (PP)	UNIDAD RESPONSABLE	FUENTE DE FINANCIAMIENTO	CLASIF. PROGRAMATICA	CLASIF. FUNCIONAL (FINALIDAD)	CLASIF. FUNCIONAL (FUNCION)	CLASIF. FUNCIONAL (SUBFUNCION)	ACCIONES Y/O ACTIVIDADES INSTITUCIONALES	UNIDA DE MEDIDA	METAS PROGRAMADAS	METAS REALIZADAS	DIAS PROGRAMADOS	DIAS UTILIZADOS	BENEFICIARIOS PROGRAMADOS	TOTAL BENEFICIARIOS	INVERSION APROBADA	INVERSION MODIFICADA	INVERSION COMPROMETIDA	INVERSION DEVENGADA	INVERSION EJERCIDA	INVERSION PAGADA	% AVANCE FIS. - EFICACIA	% AVANCE FIS. - EFICIENCIA	% AVANCE FIS. - CALIDAD	% AVANCE FIN. - ECONOMIA	NOMBRE DEL INDICADOR	FORMULA DEL INDICADOR
COORDINACION CULTURA E IDENTIDAD Y PARTICIPACION CIUDADANA (CCULTIPAC)	Regiduria de Educacion Cultura y Espectaculos	Ramo 28 - Gasto Corriente	E - Prestacion de Servicios Publicos	1 Gobierno	1.3 Coordinacion de la Politica de Gobierno	1.3.7 Poblacion	Aprobar el programa presupuestario	Programa presupuestario o aprobado (PPA)	4	4	365	181	28446	28446	178,183.80	178,183.80	89,091.84	89,091.84	89,091.84	89,091.84	100	50	100	50	Numero de acciones realizadas para garantizar la implementacion del CCULTIPAC	Numero de acciones realizadas para garantizar la implementacion del CCULTIPAC
COORDINACION CULTURA E IDENTIDAD Y PARTICIPACION CIUDADANA (CCULTIPAC)	Regiduria de Desarrollo Rural Medio Ambiente y Recursos Naturales	Ramo 28 - Gasto Corriente	E - Prestacion de Servicios Publicos	1 Gobierno	1.3 Coordinacion de la Politica de Gobierno	1.3.7 Poblacion	Aprobar el programa presupuestario	Programa presupuestario o aprobado (PPA)	4	4	365	181	28446	28446	178,183.80	178,183.80	89,091.84	89,091.84	89,091.84	89,091.84	100	50	100	50	Numero de acciones realizadas para garantizar la implementacion del CCULTIPAC	Numero de acciones realizadas para garantizar la implementacion del CCULTIPAC
COORDINACION CULTURA E IDENTIDAD Y PARTICIPACION CIUDADANA (CCULTIPAC)	Regiduria de Atencion y Orientacion al Desarrollo de las Mujeres	Ramo 28 - Gasto Corriente	E - Prestacion de Servicios Publicos	1 Gobierno	1.3 Coordinacion de la Politica de Gobierno	1.3.7 Poblacion	Aprobar el programa presupuestario	Programa presupuestario o aprobado (PPA)	4	4	365	181	28446	28446	50,184.00	50,184.00					100	50	100	0	Numero de acciones realizadas para garantizar la implementacion del CCULTIPAC	Numero de acciones realizadas para garantizar la implementacion del CCULTIPAC
COORDINACION CULTURA E IDENTIDAD Y PARTICIPACION CIUDADANA (CCULTIPAC)	Regiduria de Difusion Promocion y Desarrollo Artesanal Regional	Ramo 28 - Gasto Corriente	E - Prestacion de Servicios Publicos	1 Gobierno	1.3 Coordinacion de la Politica de Gobierno	1.3.7 Poblacion	Aprobar el programa presupuestario	Programa presupuestario o aprobado (PPA)	4	4	365	181	28446	28446	178,183.80	178,183.80	89,091.84	89,091.84	89,091.84	89,091.84	100	50	100	50	Numero de acciones realizadas para garantizar la implementacion del CCULTIPAC	Numero de acciones realizadas para garantizar la implementacion del CCULTIPAC
COORDINACION CULTURA E IDENTIDAD Y PARTICIPACION CIUDADANA (CCULTIPAC)	Regiduria de Participacion sobre Migrantes y Asuntos Indigenas	Ramo 28 - Gasto Corriente	E - Prestacion de Servicios Publicos	1 Gobierno	1.3 Coordinacion de la Politica de Gobierno	1.3.7 Poblacion	Aprobar el programa presupuestario	Programa presupuestario o aprobado (PPA)	4	4	365	181	28446	28446	178,183.80	178,183.80	89,091.84	89,091.84	89,091.84	89,091.84	100	50	100	50	Numero de acciones realizadas para garantizar la implementacion del CCULTIPAC	Numero de acciones realizadas para garantizar la implementacion del CCULTIPAC
COORDINACION CULTURA E IDENTIDAD Y PARTICIPACION CIUDADANA (CCULTIPAC)	Direccion de Cultura	Ramo 28 - Gasto Corriente	E - Prestacion de Servicios Publicos	2 Desarrollo Social	2.4 Recreacion, cultura y otras manifestaciones sociales	2.4.2 Cultura	Impulsar obras, proyectos artisticos y eventos culturales con base al potencial identitario del municipio	Evento cultural	28	28	365	181	28446	28446	144,981.56	144,981.56	44,430.48	44,430.48	44,430.48	44,430.48	100	50	100	31	Porcentaje de obras, proyectos artisticos y eventos culturales que toman como base el potencial identitario del municipio.	(Numero de obras, proyectos artisticos y eventos culturales ejecutados con base en el potencial identitario / Total de obras, proyectos y eventos culturales impulsados) * 100
COORDINACION CULTURA E IDENTIDAD Y PARTICIPACION CIUDADANA (CCULTIPAC)	Direccion de Cultura	Ramo 28 - Gasto Corriente	E - Prestacion de Servicios Publicos	2 Desarrollo Social	2.4 Recreacion, cultura y otras manifestaciones sociales	2.4.2 Cultura	Coordinarse con la Secretaria de Cultural del Estado para realizar la V Jornada Cultural Almazanista	Jornada cultural	30	30	365	181	28446	28446	138,077.68	138,077.68	44,430.48	44,430.48	44,430.48	44,430.48	100	50	100	32	Numero de dias destinados a la planeacion, organizacion y difusion de la V Semana Cultural Almazanista	Numero de actividades realizadas en la V Jornada Cultural Almazanista
COORDINACION CULTURA E IDENTIDAD Y PARTICIPACION CIUDADANA (CCULTIPAC)	Direccion de Cultura	Ramo 28 - Gasto Corriente	E - Prestacion de Servicios Publicos	2 Desarrollo Social	2.4 Recreacion, cultura y otras manifestaciones sociales	2.4.2 Cultura	Promover desde el H. Ayuntamiento una perspectiva que vincule a la cultura con la economia del municipio expresada en la riqueza artesanal	Accion de vinculacion	4	4	365	181	28446	28446	35,000.00	25,000.00	493.60	493.60	493.60	493.60	100	50	100	1	Numero de acciones que promuevan la vinculacion entre cultura y economia.	Numero de acciones realizadas por el H. Ayuntamiento que vinculan la cultura con la economia
COORDINACION CULTURA E IDENTIDAD Y PARTICIPACION CIUDADANA (CCULTIPAC)	Direccion de Cultura	Ramo 28 - Gasto Corriente	E - Prestacion de Servicios Publicos	2 Desarrollo Social	2.4 Recreacion, cultura y otras manifestaciones sociales	2.4.2 Cultura	Realizar gestiones de las diversas areas de CCULTIPAC a nivel regional, estatal y nacional para el fortalecimiento de la cultura y las comunidades indigenas del municipio	Gestion efectiva	4	4	365	181	28446	28446	241,635.94	241,635.94	44,430.36	44,430.36	44,430.36	44,430.36	100	50	100	18	Variacion porcentual de gestiones efectivas para fortalecer la cultura y a las comunidades indigenas.	(Numero de gestiones realizadas para fortalecer la cultura y a las comunidades indigenas en 2024/ Numero de gestiones realizadas en 2023) * 100

H. AYUNTAMIENTO MUNICIPAL CONSTITUCIONAL TESORERÍA OLINALÁ, GRO. 2024 - 2027
 Elaboro:
 Titular del Organismo Municipal L.A.E. Francisco Javier Franco Coronel

H. AYUNTAMIENTO MUNICIPAL ORGANISMO DE CONTROL INTERNO OLINALÁ, GRO. 2024 - 2027
 Reviso:
 Titular del Organismo de Control Interno Municipal L.C. Delia Lizbetti Apreza Patrón

H. AYUNTAMIENTO MUNICIPAL CONSTITUCIONAL SINDICATO OLINALÁ, GRO. 2024 - 2027
 V. B.
 Sindical Municipal C. Vanessa Rodríguez García

H. AYUNTAMIENTO MUNICIPAL CONSTITUCIONAL PRESIDENCIA OLINALÁ, GRO. 2024 - 2027
 Autorizo:
 Presidente Municipal Constitucional Ing. Manuel Sánchez Rosendo

RESUMEN EJECUTIVO DE LOS PRINCIPALES HALLAZGOS Y RECOMENDACIONES, REPORTE ANUAL DE EVALUACIONES REALIZADAS DE LOS FONDOS, PROGRAMAS Y PROYECTOS MUNICIPALES AUTORIZADOS

PROGRAMA PRESUPUESTARIO (PP)	UNIDAD RESPONSABLE	FUENTE DE FINANCIAMIENTO	CLASIF. PROGRAMATICA	CLASIF. FUNCIONAL (FINALIDAD)	CLASIF. FUNCIONAL (FUNCION)	CLASIF. FUNCIONAL (SUBFUNCION)	ACCIONES Y/O ACTIVIDADES INSTITUCIONALES	UNIDA DE MEDIDA	METAS PROGRAMADAS	METAS REALIZADAS	DIAS PROGRAMADOS	DIAS UTILIZADOS	BENEFICIARIOS PROGRAMADOS	TOTAL BENEFICIARIOS	INVERSION APROBADA	INVERSION MODIFICADA	INVERSION COMPROMETIDA	INVERSION DEVENGADA	INVERSION EJERCIDA	INVERSION PAGADA	% AVANCE FIS. - EFICACIA	% AVANCE FIS. - EFICENCIA	% AVANCE FIS. - CALIDAD	% AVANCE FIN. - ECONOMIA	NOMBRE DEL INDICADOR	FORMULA DEL INDICADOR
COORDINACION CULTURA E IDENTIDAD Y PARTICIPACION CIUDADANA (CCULTIPAC)	Secretaria General	Ramo 28 - Gasto Corriente	E - Prestacion de Servicios Publicos	1 Gobierno	1.3 Coordinacion de la Politica de Gobierno	1.3.2 Politica Interior	Elaborar e implementar protocolos para la atencion de conflictos comunitarios	Protocolo	2	2	365	181	28446	28446	197,451.17	232,669.47	76,080.90	76,080.90	76,080.90	76,080.90	100	50	100	39	Número de protocolos que implementa la Secretaría General para la atencion de conflictos.	Número de protocolos implementado para la atencion de conflictos.
COORDINACION CULTURA E IDENTIDAD Y PARTICIPACION CIUDADANA (CCULTIPAC)	Secretaria General	Ramo 28 - Gasto Corriente	E - Prestacion de Servicios Publicos	1 Gobierno	1.3 Coordinacion de la Politica de Gobierno	1.3.2 Politica Interior	Fortalecer la relación interinstitucional y ciudadana a nivel municipal	Institución/comunidad	32	32	365	181	28446	28446	440,441.88	440,441.88	239,039.96	239,039.96	239,039.96	239,039.96	100	50	100	54	Porcentaje de instituciones y comunidades con las que se tiene una relación favorable.	(Número de instituciones y comunidades con las que se tiene relación / Número total de instituciones y comunidades) * 100
COORDINACION CULTURA E IDENTIDAD Y PARTICIPACION CIUDADANA (CCULTIPAC)	Secretaria General	Ramo 28 - Gasto Corriente	E - Prestacion de Servicios Publicos	1 Gobierno	1.3 Coordinacion de la Politica de Gobierno	1.3.2 Politica Interior	Dar acompañamiento por parte del H. Ayuntamiento a los comisarios y delegados en sus funciones.	Acción global de acompañamiento	6	6	365	181	28446	28446	100,000.00	98,328.00	47,647.53	47,647.53	47,647.53	47,647.53	100	50	100	48	Variación porcentual de acciones de acompañamiento realizadas a comisarios y delegados durante 2024, con relación a 2023.	(Número de acciones de apoyo y acompañamiento a comisarios realizadas en 2024 / Número de acciones de apoyo y acompañamiento a comisarios realizadas en 2023) * 100
COORDINACION CULTURA E IDENTIDAD Y PARTICIPACION CIUDADANA (CCULTIPAC)	Secretaria General	Ramo 28 - Gasto Corriente	E - Prestacion de Servicios Publicos	1 Gobierno	1.3 Coordinacion de la Politica de Gobierno	1.3.2 Politica Interior	Continuar con la expedición de documentos que exigen los programas federales y procedimientos legales	Informe mensual	12	12	365	181	28446	28446	193,000.00	231,888.00	160,786.25	160,786.25	160,786.25	160,786.25	100	50	100	83	Porcentaje de atención a la expedición de documentos oficiales que solicita la ciudadanía y corresponden a la SG.	(Número de documentos expedidos en tiempo y forma / Total de documentos requeridos) * 100
COORDINACION CULTURA E IDENTIDAD Y PARTICIPACION CIUDADANA (CCULTIPAC)	Secretaria General	Ramo 28 - Gasto Corriente	E - Prestacion de Servicios Publicos	1 Gobierno	1.3 Coordinacion de la Politica de Gobierno	1.3.2 Politica Interior	Fortalecer al Cabildo Municipal para su adecuado desempeño.	Acción de capacitación	3	3	365	181	28446	28446	517,941.88	517,941.88	245,772.20	245,772.20	245,772.20	245,772.20	100	50	100	47	Variación porcentual de las acciones que se realizaron para mejorar el desempeño del Cabildo Municipal	(Número de capacitaciones brindadas al Cabildo en 2024 / Número de capacitaciones brindadas al Cabildo en 2023) * 100
COORDINACION CULTURA E IDENTIDAD Y PARTICIPACION CIUDADANA (CCULTIPAC)	Coordinación de Comunicación Social	Ramo 28 - Gasto Corriente	E - Prestacion de Servicios Publicos	1 Gobierno	1.8 Otros Servicios Generales	1.8.3 Servicios De Comunicación y Medios	Incrementar y mejorar la difusión de los eventos, acciones y programas que se impulsan a través del H. Ayuntamiento, logrando una mejor posición	Forma y/o medio de comunicación	6	6	365	181	28446	28446	288,137.22	288,137.22	100,174.62	100,174.62	100,174.62	100,174.62	100	50	100	35	Variación porcentual de formas y medios de comunicación y difusión para convocar a la ciudadanía.	(Número de canales y medios de comunicación utilizados en el año actual / Número de canales y medios de comunicación utilizados en el año anterior) * 100
COORDINACION CULTURA E IDENTIDAD Y PARTICIPACION CIUDADANA (CCULTIPAC)	Coordinación de Comunicación Social	Ramo 28 - Gasto Corriente	E - Prestacion de Servicios Publicos	1 Gobierno	1.8 Otros Servicios Generales	1.8.3 Servicios De Comunicación y Medios	Mejorar la vinculación entre el presidente municipal y la ciudadanía a través de diversas formas de comunicación efectivas	Forma de vinculación	3	3	365	181	28446	28446	228,523.20	228,523.20	100,174.62	100,174.62	100,174.62	100,174.62	100	50	100	44	Variación porcentual de las formas de vinculación del presidente municipal con la ciudadanía.	(Número de formas de vinculación entre el presidente municipal y la ciudadanía en el 2024 / Número de formas de vinculación entre el presidente municipal y la ciudadanía en el 2023) * 100
COORDINACION CULTURA E IDENTIDAD Y PARTICIPACION CIUDADANA (CCULTIPAC)	Coordinación de Comunicación Social	Ramo 28 - Gasto Corriente	E - Prestacion de Servicios Publicos	1 Gobierno	1.8 Otros Servicios Generales	1.8.3 Servicios De Comunicación y Medios	Preparar la elaboración, diseño y publicación de documentos oficiales	Documento oficial publicado	6	6	365	181	28446	28446	1,790.00	1,790.00	1,790.00	1,790.00	1,790.00	1,790.00	100	50	100	0	Variación porcentual de documentos publicados durante 2024.	(Número de documentos oficiales elaborados, diseñados y publicados en el año actual / Número de documentos oficiales elaborados, diseñados y publicados en el año anterior) * 100

H. AYUNTAMIENTO MUNICIPAL CONSTITUCIONAL TESORERÍA OLINALÁ, GRO. 2024 - 2027
Elaboró:
Tesorero Municipal Francisco Javier Franco Coronel

H. AYUNTAMIENTO MUNICIPAL CONSTITUCIONAL ORGANISMO DE CONTROL INTERNO OLINALÁ, GRO. 2024 - 2027
Revisó:
Título del Organismo de Control Interno Municipal L.C. Dora Lizbeth Apreza Patrón

H. AYUNTAMIENTO MUNICIPAL CONSTITUCIONAL SINDICATURA OLINALÁ, GRO. 2024 - 2027
Sindica Municipal C. Vanessa Rodríguez García

H. AYUNTAMIENTO MUNICIPAL CONSTITUCIONAL PRESIDENCIA OLINALÁ, GRO. 2024 - 2027
Autorizó:
Presidente Municipal Constitucional Ing. Manuel Sánchez Rosendo

RESUMEN EJECUTIVO DE LOS PRINCIPALES HALLAZGOS Y RECOMENDACIONES, REPORTE ANUAL DE EVALUACIONES REALIZADAS DE LOS FONDOS, PROGRAMAS Y PROYECTOS MUNICIPALES AUTORIZADOS

PROGRAMA PRESUPUESTARIO (PP)	UNIDAD RESPONSABLE	FUENTE DE FINANCIAMIENTO	CLASIF. PROGRAMATICA	CLASIF. FUNCIONAL (FINALIDAD)	CLASIF. FUNCIONAL (FUNCION)	CLASIF. FUNCIONAL (SUBFUNCION)	ACCIONES Y/O ACTIVIDADES INSTITUCIONALES	UNIDA DE MEDIDA	METAS PROGRAMADAS	METAS REALIZADAS	DIAS PROGRAMADOS	DIAS UTILIZADOS	BENEFICIARIOS PROGRAMADOS	TOTAL BENEFICIARIOS	INVERSION APROBADA	INVERSION MODIFICADA	INVERSION COMPROMETIDA	INVERSION DEVENGADA	INVERSION EJERCIDA	INVERSION PAGADA	% AVANCE FIS.-EFICACIA	% AVANCE FIS.-EFICIENCIA	% AVANCE FIS.-CALIDAD	% AVANCE FIN.-ECONOMIA	NOMBRE DEL INDICADOR	FORMULA DEL INDICADOR
COORDINACIÓN CULTURA E IDENTIDAD Y PARTICIPACIÓN CIUDADANA (CCULTIPAC)	Coordinación de Comunicación Social	Ramo 28 - Gasto Corriente	E - Prestación de Servicios Públicos	1 Gobierno	1.8 Otros Servicios Generales	1.8.3 Servicios De Comunicación y Medios	Impulsar el desarrollo de eventos cívicos, sociales y de entretenimiento comunitario que demanda la población	Evento cívico y social	4	4	365	181	28446	28446	74,624.00	74,624.00					100	50	100	0	Porcentaje de eventos cívicos, sociales y de entretenimiento tradicionalmente realizados en el municipio.	(Número de eventos cívicos, sociales y de entretenimiento ejecutados por el gobierno municipal / Total de eventos demandados por la población) * 100
COORDINACIÓN CULTURA E IDENTIDAD Y PARTICIPACIÓN CIUDADANA (CCULTIPAC)	Dirección de Educación	Ramo 28 - Gasto Corriente	E - Prestación de Servicios Públicos	2 Desarrollo Social	2.5 Educación	2.5.1 Educación Básica	Incrementar y mejorar la difusión de los eventos, acciones y programas que se impulsan a través del H. Ayuntamiento, logrando una mejor posición	Forma y/o medio de comunicación	6	6	365	181	28446	28446	142,914.93	122,914.93	46,920.36	46,920.36	46,920.36	46,920.36	100	50	100	33	Variación porcentual de formas y medios de comunicación y difusión para convocar a la ciudadanía.	(Número de canales y medios de comunicación utilizados en el año actual / Número de canales y medios de comunicación utilizados en el año anterior) * 100
COORDINACIÓN CULTURA E IDENTIDAD Y PARTICIPACIÓN CIUDADANA (CCULTIPAC)	Dirección de Educación	Ramo 28 - Gasto Corriente	E - Prestación de Servicios Públicos	2 Desarrollo Social	2.5 Educación	2.5.1 Educación Básica	Adquirir y crear la infraestructura necesaria para montaje de escenarios y realización de eventos	PPA y adquisición de infraestructura	2	2	365	181	28446	28446	231,665.90	154,665.90	47,504.17	47,504.17	47,504.17	47,504.17	100	50	100	21	Variación porcentual de presupuesto invertido en la infraestructura para montaje y realización de eventos.	(Número de instalaciones e infraestructuras nuevas o mejoradas para eventos en el año actual / Número de instalaciones e infraestructuras en el año anterior) * 100
COORDINACIÓN CULTURA E IDENTIDAD Y PARTICIPACIÓN CIUDADANA (CCULTIPAC)	Dirección de Eventos Especiales	Ramo 28 - Gasto Corriente	E - Prestación de Servicios Públicos	1 Gobierno	1.8 Otros Servicios Generales	1.8.5 Otros	Adquirir y crear la infraestructura necesaria para montaje de escenarios y realización de eventos	PPA y adquisición de infraestructura	2	2	365	181	28446	28446	737,981.63	525,469.87	207,878.48	207,878.48	207,878.48	207,878.48	100	50	100	28	Variación porcentual de presupuesto invertido en la infraestructura para montaje y realización de eventos.	(Número de instalaciones e infraestructuras nuevas o mejoradas para eventos en el año actual / Número de instalaciones e infraestructuras en el año anterior) * 100
COORDINACIÓN CULTURA E IDENTIDAD Y PARTICIPACIÓN CIUDADANA (CCULTIPAC)	Dirección de Asuntos Indígenas	Ramo 28 - Gasto Corriente	E - Prestación de Servicios Públicos	1 Gobierno	1.3 Coordinación de la Política de Gobierno	1.3.7 Población	Incrementar acciones de fortalecimiento de las culturas indígenas	Acción de fortalecimiento	4	4	365	181	28446	28446	231,395.81	231,395.81	74,087.82	74,087.82	74,087.82	74,087.82	100	50	100	32	Variación porcentual de las acciones que fortalecen a las culturas indígenas del municipio.	(Número de acciones de fortalecimiento de las culturas indígenas implementadas en 2024 / (Número de acciones de fortalecimiento de las culturas indígenas implementadas en 2023) * 100
COORDINACIÓN CULTURA E IDENTIDAD Y PARTICIPACIÓN CIUDADANA (CCULTIPAC)	Dirección de Asuntos Indígenas	Ramo 28 - Gasto Corriente	E - Prestación de Servicios Públicos	1 Gobierno	1.3 Coordinación de la Política de Gobierno	1.3.7 Población	Capacitar al gobierno municipal para comprender la importancia de conservar las costumbres y tradiciones de los pueblos originarios	Taller	1	1	365	181	28446	28446	227,602.44	227,602.44	74,087.76	74,087.76	74,087.76	74,087.76	100	50	100	33	Número de acciones de capacitación a funcionarios/as públicos con enfoque multicultural.	Número capacitaciones impartidas a los funcionarios sobre la importancia de conservar costumbres y tradiciones
COORDINACIÓN CULTURA E IDENTIDAD Y PARTICIPACIÓN CIUDADANA (CCULTIPAC)	Dirección de Asuntos Indígenas	Ramo 28 - Gasto Corriente	E - Prestación de Servicios Públicos	1 Gobierno	1.3 Coordinación de la Política de Gobierno	1.3.7 Población	Formar al personal del H. Ayuntamiento con visión de desarrollo multicultural basada en los derechos humanos		1	1	365	181	28446	28446	148,900.61	68,900.61	5,449.68	5,449.68	5,449.68	5,449.68	100	50	100	4	Número de acciones de capacitación a funcionarios/as públicos con visión de desarrollo multicultural.	Número capacitaciones impartidas a los funcionarios sobre visión de desarrollo multicultural

ESTADOS UNIDOS MEXICANOS
 H. AYUNTAMIENTO MUNICIPAL CONSTITUCIONAL TESORERÍA OLINALÁ, GRO.
 Elaboro: [Firma]
 Tesorero Municipal Francisco Javier Franco Coronel
 2024 - 2027

ESTADOS UNIDOS MEXICANOS
 H. AYUNTAMIENTO MUNICIPAL CONSTITUCIONAL ORGANISMO DE CONTROL INTERNO OLINALÁ, GRO.
 Reviso: [Firma]
 Titular del Organismo de Control Interno Municipal Lizbeti Apreza Patrón
 2024 - 2027

ESTADOS UNIDOS MEXICANOS
 H. AYUNTAMIENTO MUNICIPAL CONSTITUCIONAL SINDICATURA OLINALÁ, GRO.
 [Firma]
 2024 - 2027
 C. Vanessa Rodríguez García

ESTADOS UNIDOS MEXICANOS
 H. AYUNTAMIENTO MUNICIPAL CONSTITUCIONAL PRESIDENCIA OLINALÁ, GRO.
 [Firma]
 Presidente Municipal Constitucional Ing. Manuel Sánchez Rosendo
 2024 - 2027

RESUMEN EJECUTIVO DE LOS PRINCIPALES HALLAZGOS Y RECOMENDACIONES, REPORTE ANUAL DE EVALUACIONES REALIZADAS DE LOS FONDOS, PROGRAMAS Y PROYECTOS MUNICIPALES AUTORIZADOS

PROGRAMA PRESUPUESTARIO (PP)	UNIDAD RESPONSABLE	FUENTE DE FINANCIAMIENTO	CLASIF. PROGRAMÁTICA	CLASIF. FUNCIONAL (FINALIDAD)	CLASIF. FUNCIONAL (FUNCION)	CLASIF. FUNCIONAL (SUBFUNCION)	ACCIONES Y/O ACTIVIDADES INSTITUCIONALES	UNIDAD DE MEDIDA	METAS PROGRAMADAS	METAS REALIZADAS	DÍAS PROGRAMADOS	DÍAS UTILIZADOS	BENEFICIARIOS PROGRAMADOS	TOTAL BENEFICIARIOS	INVERSION APROBADA	INVERSION MODIFICADA	INVERSION COMPROMETIDA	INVERSION DEVENGADA	INVERSION EJERCIDA	INVERSION PAGADA	% AVANCE FIS. - EFICACIA	% AVANCE FIS. - EFICIENCIA	% AVANCE FIS. - CALIDAD	% AVANCE FIN. - ECONOMIA	NOMBRE DEL INDICADOR	FORMULA DEL INDICADOR
PROGRAMA DE INCLUSION Y BIENESTAR (PINBIEN)	DIF Municipal	Ramo 28 - Gasto Corriente	E - Prestación de Servicios Públicos	2 Desarrollo Social	2.6 Protección Social	2.6.8 Otros Grupos Vulnerables	Mejorar los espacios publicos y privados, servicios adecuados y apoyo de salud, alimentarios y nutricionales para la diversidad de condiciones de vida de las personas que viven en estado de vulnerabilidad	Accion/ proyecto/ servicio	24	24	365	181	28446	28446	646,564.06	666,307.64	263,972.28	263,972.28	263,972.28	263,972.28	100	50	100	41	Variación porcentual del numero de acciones que se otorgan desde el H Ayuntamiento para la atención de personas que viven en situacion de vulnerabilidad, durante el segundo año de actividades, con relacion al primero.	(Numero de acciones realizadas para la atención de personas que viven en situación de vulnerabilidad en 2024/Numero de acciones realizadas para la atención de personas que viven en situación de vulnerabilidad en 2023)*100
PROGRAMA DE INCLUSION Y BIENESTAR (PINBIEN)	DIF Municipal	Ramo 28 - Gasto Corriente	E - Prestación de Servicios Públicos	2 Desarrollo Social	2.6 Protección Social	2.6.8 Otros Grupos Vulnerables	Atender los distintos tipos de violencia de genero y otros tipos de violencia que afecta a las personas que viven en estado de vulnerabilidad	Taller	4	4	365	181	28446	28446	479,195.04	479,195.04	246,539.04	246,539.04	246,539.04	246,539.04	100	50	100	51	Variación porcentual de los casos atendidos de violencia en estado de vulnerabilidad.	(Numero de casos de violencia atendidos y resueltos en 2024/ Numero de casos de violencia atendidos y resueltos en 2023) * 100
PROGRAMA DE INCLUSION Y BIENESTAR (PINBIEN)	DIF Municipal	Ramo 28 - Gasto Corriente	E - Prestación de Servicios Públicos	2 Desarrollo Social	2.6 Protección Social	2.6.8 Otros Grupos Vulnerables	Incrementar la capacidad familiar para resolver sus necesidades básicas y de convivencia familiar	Accion	14	14	365	181	28446	28446	160,000.00	10,000.00	7,018.00	7,018.00	7,018.00	7,018.00	100	50	100	4	Variación porcentual de acciones para fortalecer la capacidad familiar para resolver necesidades de las personas que viven en estado de vulnerabilidad, durante 2024.	(Numero de acciones institucionales realizadas para fortalecer la capacidad familiar en 2024 / Numero de acciones institucionales realizadas para fortalecer la capacidad familiar en 2023) * 100
PROGRAMA DE INCLUSION Y BIENESTAR (PINBIEN)	DIF Municipal	Ramo 28 - Gasto Corriente	E - Prestación de Servicios Públicos	2 Desarrollo Social	2.6 Protección Social	2.6.8 Otros Grupos Vulnerables	Resolver necesidades emergentes de personas en estado de vulnerabilidad	Accion	3	3	365	181	28446	28446	160,000.00	208,720.00	110,703.32	110,703.32	110,703.32	110,703.32	100	50	100	69	Variación porcentual de apoyos otorgados a personas en estado de vulnerabilidad con necesidades emergentes durante 2024, con respecto a 2023.	(Numero de apoyos otorgados para atención de personas vulnerables en 2024 / Numero de apoyos otorgados para atención de necesidades de personas vulnerables en 2023) * 100
PROGRAMA DE INCLUSION Y BIENESTAR (PINBIEN)	DIF Municipal	Ramo 28 - Gasto Corriente	E - Prestación de Servicios Públicos	2 Desarrollo Social	2.6 Protección Social	2.6.8 Otros Grupos Vulnerables	Fortalecer la coordinación interinstitucional a nivel municipal estatal y nacional en beneficio de las personas que viven en estado de vulnerabilidad social	Accion	2	2	365	181	28446	28446	80,000.00	90,429.44	24,803.47	24,803.47	24,803.47	24,803.47	100	50	100	31	Variación porcentual de acciones de coordinación interinstitucional con resultados durante 2024, respecto a 2023	(Numero de acciones de coordinación interinstitucional entre los 3 niveles de gobierno en 2024/ Numero de acciones de coordinación interinstitucional entre los 3 niveles de gobierno en 2023) * 100
PROGRAMA DE INCLUSION Y BIENESTAR (PINBIEN)	DIF Municipal	Ramo 28 - Gasto Corriente	E - Prestación de Servicios Públicos	2 Desarrollo Social	2.6 Protección Social	2.6.8 Otros Grupos Vulnerables	Realizar campañas de concientización y procesos formativos para promover la inclusión de la diversidad de personas	Accion	2	2	365	181	28446	28446	463,000.00	296,042.30	213,643.96	213,643.96	213,643.96	213,643.96	100	50	100	46	Porcentaje de población a la que se alcanza con las campañas de concientización para la inclusión	(Numero de población que participa en las campañas de concientización para la inclusión/ Numero total de población)*100
PROGRAMA DE INCLUSION Y BIENESTAR (PINBIEN)	DIF Municipal	Ramo 28 - Gasto Corriente	E - Prestación de Servicios Públicos	2 Desarrollo Social	2.6 Protección Social	2.6.8 Otros Grupos Vulnerables	Realizar campañas de concientización y procesos formativos para promover la inclusión de la diversidad de personas	Accion	2	2	365	181	28446	28446	210,000.00	210,000.00					100	50	100	0	Porcentaje de población a la que se alcanza con las campañas de concientización para la inclusión	(Numero de población que participa en las campañas de concientización para la inclusión/ Numero total de población)*100

H. AYUNTAMIENTO MUNICIPAL CONSTITUCIONAL TESORERÍA OLINALÁ, GRO.
Elaboró:
Tesorero Municipal
2024 - 2027
L. A. E. Francisco Javier Franco Coronel

H. AYUNTAMIENTO MUNICIPAL CONSTITUCIONAL ORGANISMO DE CONTROL INTERNO OLINALÁ, GRO.
Revisó:
Título del Organismo de Control Interno Municipal
2024 - 2027
Debra Ortiz Apreza Patrón

H. AYUNTAMIENTO MUNICIPAL CONSTITUCIONAL SINDICATURA OLINALÁ, GRO.
2024 - 2027
Sindica Municipal
C. Vanessa Rodriguez Garcia

H. AYUNTAMIENTO MUNICIPAL CONSTITUCIONAL PRESIDENCIA OLINALÁ, GRO.
2024 - 2027
Autorizó:
Presidente Municipal Constitucional
Ing. Manuel Sánchez Rosendo

RESUMEN EJECUTIVO DE LOS PRINCIPALES HALLAZGOS Y RECOMENDACIONES, REPORTE ANUAL DE EVALUACIONES REALIZADAS DE LOS FONDOS, PROGRAMAS Y PROYECTOS MUNICIPALES AUTORIZADOS

PROGRAMA PRESUPUESTARIO (PP)	UNIDAD RESPONSABLE	FUENTE DE FINANCIAMIENTO	CLASIF. PROGRAMATICA	CLASIF. FUNCIONAL (FINALIDAD)	CLASIF. FUNCIONAL (FUNCION)	CLASIF. FUNCIONAL (SUBFUNCION)	ACCIONES Y/O ACTIVIDADES INSTITUCIONALES	UNIDA DE MEDIDA	METAS PROGRAMADAS	METAS REALIZADAS	DIAS PROGRAMADOS	DIAS UTILIZADOS	BENEFICIARIOS PROGRAMADOS	TOTAL BENEFICIARIOS	INVERSION APROBADA	INVERSION MODIFICADA	INVERSION COMPROMETIDA	INVERSION DEVENGADA	INVERSION EJERCIDA	INVERSION PAGADA	% AVANCE FIS. EFICACIA	% AVANCE FIS. EFICACIA	% AVANCE FIS. CALIDAD	% AVANCE FIN. ECONOMIA	NOMBRE DEL INDICADOR	FORMULA DEL INDICADOR					
PROGRAMA DE INCLUSION Y BIENESTAR (PINBIEN)	Direccion de Vida Saludable	Ramo 28 - Gasto Corriente	E - Prestacion de Servicios Publicos	2 Desarrollo Social	2.6 Proteccion Social	2.6.8 Otros Grupos Vulnerables	Incremento de las sinergias y acciones institucionales para lograr un modelo de salud publica, suficiente y adecuado.	Acción	2	2	365	181	28446	28446	387,331.23	387,331.23	119,286.53	119,286.53	119,286.53	119,286.53	100	50	100	31	Variación porcentual del tipo de acciones vinculadas con otras instituciones para la atención de la salud pública	(Numero de acciones vinculadas con otras instituciones para la atención de la salud pública durante 2024/ Numero de acciones vinculadas con otras instituciones para la atención de la salud pública durante 2023)*100					
PROGRAMA DE INCLUSION Y BIENESTAR (PINBIEN)	Dirección de Desarrollo y Bienestar Social	Ramo 28 - Gasto Corriente	E - Prestación de Servicios Públicos	2 Desarrollo Social	2.6 Proteccion Social	2.6.8 Otros Grupos Vulnerables	Incrementar la capacidad familiar para resolver sus necesidades básicas y de convivencia familiar	Acción	14	14	365	181	28446	28446	398,331.23	393,331.23	174,242.19	174,242.19	174,242.19	174,242.19	100	50	100	44	Variación porcentual de acciones para fortalecer la capacidad familiar para resolver necesidades de las personas que viven en estado de vulnerabilidad, durante 2024.	(Numero de acciones institucionales realizadas para fortalecer la capacidad familiar en 2024 / Numero de acciones institucionales realizadas para fortalecer la capacidad familiar en 2023) * 100					
PROGRAMA DE INCLUSION Y BIENESTAR (PINBIEN)	Dirección de la Juventud	Ramo 28 - Gasto Corriente	E - Prestación de Servicios Públicos	2 Desarrollo Social	2.7 Otros Asuntos Sociales	2.7.1 Otros Asuntos Sociales	Impulsar acciones de capacitación laboral para incrementar las fuentes de ingreso de las familias que viven en estado de vulnerabilidad.	Acción	1	1	365	181	28446	28446	181,830.43	171,830.43	69,322.54	69,322.54	69,322.54	69,322.54	100	50	100	38	Numero de acciones impulsadas para la capacitación laboral de las personas en estado de vulnerabilidad en 2024	Numero de acciones impulsadas para la capacitación laboral de las personas en estado de vulnerabilidad en 2024					
PROGRAMA DE INCLUSION Y BIENESTAR (PINBIEN)	Dirección de Obras Publicas	Ramo 33 - FISM-DF	E - Prestación de Servicios Públicos	2 Desarrollo Social	2.2 Vivienda y Servicios a la Comunidad	2.2.2 Desarrollo Comunitario	CONSTRUCCION DE INSTALACIONES PECUARIAS PARA EL AUTOCONSUMO EN LA COMUNIDAD DE EL REFUGIO MUNICIPIO DE OLINALA	OBRA	1	0	17	0	137	0	609,000.00						0	0	0	0	Porcentaje de avance de obra	(Obra realizada/Obra programada)*100					
PROGRAMA DE INCLUSION Y BIENESTAR (PINBIEN)	Dirección de Obras Publicas	Ramo 33 - FISM-DF	E - Prestación de Servicios Públicos	2 Desarrollo Social	2.2 Vivienda y Servicios a la Comunidad	2.2.2 Desarrollo Comunitario	TANQUES DE ALMACENAMIENTO PLUVIAL DE 2500 LT EN LA COMUNIDAD DE TRES LUCES, MUNICIPIO DE OLINALA GRO	PIEZAS	47	0	17	0	64	0	435,240.00	435,240.00					0	0	0	0	Porcentaje de avance de obra	(Obra realizada/Obra programada)*100					
PROGRAMA DE INCLUSION Y BIENESTAR (PINBIEN)	Dirección de Obras Publicas	Ramo 33 - FISM-DF	E - Prestación de Servicios Públicos	2 Desarrollo Social	2.2 Vivienda y Servicios a la Comunidad	2.2.2 Desarrollo Comunitario	TANQUES DE ALMACENAMIENTO PLUVIAL DE 1100LT EN LA COMUNIDAD DE LOMAS DE MAZATEPEC, MUNICIPIO DE OLINALA, GUERRERO	PIEZAS	32	0	17	0	203	0	89,856.00	89,856.00					0	0	0	0	Porcentaje de avance de obra	(Obra realizada/Obra programada)*100					
PROGRAMA DE INCLUSION Y BIENESTAR (PINBIEN)	Dirección de Obras Publicas	Ramo 33 - FISM-DF	E - Prestación de Servicios Públicos	2 Desarrollo Social	2.2 Vivienda y Servicios a la Comunidad	2.2.2 Desarrollo Comunitario	TANQUES DE ALMACENAMIENTO PLUVIAL DE 2500 LT EN LA COMUNIDAD DE SAN MARCOS, MUNICIPIO DE OLINALA GRO	PIEZAS	23	0	17	0	181	0	241,800.00	241,800.00					0	0	0	0	Porcentaje de avance de obra	(Obra realizada/Obra programada)*100					
PROGRAMA DE INCLUSION Y BIENESTAR (PINBIEN)	Dirección de Obras Publicas	Ramo 33 - FISM-DF	E - Prestación de Servicios Públicos	2 Desarrollo Social	2.2 Vivienda y Servicios a la Comunidad	2.2.2 Desarrollo Comunitario	TANQUES DE ALMACENAMIENTO PLUVIAL DE 5000 LT EN LA COMUNIDAD DE SAN LAZARO, MUNICIPIO DE OLINALA, GUERRERO	PIEZAS	42	0	17	0	321	0	1,060,800.00	984,860.00					0	0	0	0	Porcentaje de avance de obra	(Obra realizada/Obra programada)*100					
															183,239,731.08	180,083,025.74	68,656,594.79	66,206,936.10	66,206,936.10	66,206,936.10	66,206,936.10										

ESTADOS UNIDOS MEXICANOS
H. AYUNTAMIENTO MUNICIPAL CONSTITUCIONAL
TESORERÍA
OLINALÁ, GRO.
2024 - 2027
Elaboró: Francisco Javier Franco Coronel

ESTADOS UNIDOS MEXICANOS
H. AYUNTAMIENTO MUNICIPAL CONSTITUCIONAL
ORGANO DE CONTROL INTERNO
OLINALÁ, GRO.
2024 - 2027
Revisó: Dora Lizbetl Apreza Patrón
Titular del Organismo de Control Interno Municipal

ESTADOS UNIDOS MEXICANOS
H. AYUNTAMIENTO MUNICIPAL CONSTITUCIONAL
SINDICATURA
OLINALÁ, GRO.
2024 - 2027
Sindica Municipal
C. Vanessa Rodriguez Garcia

ESTADOS UNIDOS MEXICANOS
H. AYUNTAMIENTO MUNICIPAL CONSTITUCIONAL
PRESIDENCIA
OLINALÁ, GRO.
2024 - 2027
Autorizó: Manuel Sanchez Rosendo
Presidente Municipal Constitucional

RESUMEN EJECUTIVO DE LOS PRINCIPALES HALLAZGOS Y RECOMENDACIONES, REPORTE ANUAL DE EVALUACIONES REALIZADAS DE LOS FONDOS, PROGRAMAS Y PROYECTOS MUNICIPALES AUTORIZADOS

PROGRAMA PRESUPUESTARIO (PP)	UNIDAD RESPONSABLE	FUENTE DE FINANCIAMIENTO	CLASIF. PROGRAMATICA	CLASIF. FUNCIONAL (FINALIDAD)	CLASIF. FUNCIONAL (FUNCION)	CLASIF. FUNCIONAL (SUBFUNCION)	ACCIONES Y/O ACTIVIDADES INSTITUCIONALES	UNIDA DE MEDIDA	METAS PROGR AMADAS	METAS REALIZ ADAS	DIAS PRO GRAMADOS	DIAS UTILIZADOS	BENEFICIARIOS PROGRAMADOS	TOTAL BENEFICIARIOS	INVERSION APROBADA	INVERSION MODIFICADA	INVERSION COMPROMETIDA	INVERSION DEVENGADA	INVERSION EJERCIDA	INVERSION PAGADA	% AVANCE FIS. - EFICACIA	% AVANCE FIS. - EFICIENCIA	% AVANCE FIS. - CALIDAD	% AVANCE FIN. - ECONOMIA	NOMBRE DEL INDICADOR	FORMULA DEL INDICADOR
------------------------------	--------------------	--------------------------	----------------------	-------------------------------	-----------------------------	--------------------------------	--	-----------------	--------------------	-------------------	-------------------	-----------------	---------------------------	---------------------	--------------------	----------------------	------------------------	---------------------	--------------------	------------------	--------------------------	----------------------------	-------------------------	--------------------------	----------------------	-----------------------

PRINCIPALES HALLAZGOS

LOS PRINCIPALES FACTORES QUE INTEGRAN ESTA MATRIZ DENTRO DEL RESUMEN NARRATIVO EN FIN, PROPOSITO, COMPONENTES Y ACTIVIDADES, CONTEMPLAN EL TRABAJO ADMINISTRATIVO Y LA PARTICIPACION CIUDADANA EN CONJUNTO PARA EL CUMPLIMIENTO DE LOS OBJETIVOS, TAL ES EL CASO DE LA INCLUSION SOCIAL QUE CONTEMPLA LA ENTREGA DE APOYOS ECONOMICOS Y EN ESPECIE, ASI COMO LA REALIZACION DE OBRAS DE IMPACTO SOCIAL DERIVADAS DE LA BUENAS POLITICAS PUBLICAS.

PRINCIPALES RECOMENDACIONES

SE REQUIEREN CORRECCIONES MENORES EN ALGUNOS MEDIOS DE VERIFICACION, PERO NO AFECTA LA ESENCIA PRINCIPAL CON LA QUE FUE CREADA LA MATRIZ DE INDICADORES DE RESULTADOS, PARA QUE EXISTA UNA VALORACIÓN MÁS EQUILIBRADA DE LOS DISTINTOS COMPONENTES DEL PROGRAMA, SE SUGIERE REDUCIR DE SIETE A TRES LOS INDICADORES POR AREA



H. AYUNTAMIENTO MUNICIPAL CONSTITUCIONAL TESORERÍA OLINALÁ, GRO. 2024 - 2027

Elaboró:
L.A.E. Francisco Javier Franco Coronel
Tesorero Municipal



H. AYUNTAMIENTO MUNICIPAL CONSTITUCIONAL ORGANISMO DE CONTROL INTERNO

Revisó:
OLINALÁ, GRO. 2024 - 2027
Titular del Organismo de Control Interno Municipal
C. Elizabeth Apreza Patrón



H. AYUNTAMIENTO MUNICIPAL CONSTITUCIONAL SINDICATURA OLINALÁ, GRO. 2024 - 2027

Autorizó:
C. Vanessa Rodriguez Garcia
Sindica Municipal



H. AYUNTAMIENTO MUNICIPAL CONSTITUCIONAL PRESIDENCIA OLINALÁ, GRO. 2024 - 2027

Autorizó:
Presidente Municipal Constitucional
Ing. Manuel Sanchez Rosendo



CONCLUSIÓN

Al realizar las siguientes evaluaciones de los formatos de evaluación se encontró que tanto las obras, acciones y las diferentes actividades institucionales que se establecieron la MIR son relevantes y suficientes para el cumplimiento de la distribución del recurso que se le otorga al municipio para el gasto público.

Se recomienda continuar con apego al Programa Operativo 2025 para el logro y cumplimientos de los programas establecidos y obtener los resultados esperados, pero observando en todo momento a la población objetivo que se pretende seguir beneficiando, con seguimiento y al margen de las fechas establecidas para todas las obras, acciones y actividades.



H. AYUNTAMIENTO
MUNICIPAL
CONSTITUCIONAL
SINDICATURA
OLINALÁ, GRO.
2024 - 2027




H. AYUNTAMIENTO
MUNICIPAL
CONSTITUCIONAL
PRESIDENCIA
OLINALÁ, GRO.
2024 - 2027




H. AYUNTAMIENTO
MUNICIPAL
CONSTITUCIONAL
TESORERÍA
OLINALÁ, GRO.
2024 - 2027




H. AYUNTAMIENTO
MUNICIPAL
CONSTITUCIONAL
ORGANO DE
CONTROL
INTERNO
OLINALÁ, GRO.
2024 - 2027

